

Umhverfis-, orku- og  
loftslagsráðuneytið

# Þjóðgarðar og friðlýst svæði

Júní 2022

 **Maskína**

## Markmið og framkvæmd

Könnun þessi er gerð af Maskínu fyrir Starfshóp Umhverfis-, orku- og loftslagsráðherra. Hún er um stöðu og áskoranir í þjóðgörðum og friðlýstum svæðum.

Könnunin var lögð fyrir **Þjóðgátt Maskínu**, sem er þjóðhópur fólks (e. panel) sem dreginn er með tilviljun úr Þjóðskrá. Könnunin fór fram á netinu. Svarendur eru 18 ára og eldri af öllu landinu. Við úrvinnslu voru gögnin vegin til samræmis við tölur Hagstofunnar þannig að hópurinn sem svarar endurspeglar þjóðina út frá kyni, aldri, búsetu og menntun. Við vigtun gagna getur birst örlítið misræmi í fjöldatölum og hlutföllum sem orsakast af námundun.

Könnunin fór fram frá **16. til 23. júní 2022** og voru svarendur **888** talsins.

## Stuttar skýringar á tölfræðihugtökum í mælaborði

**Meðaltal** í könnunum er mæligildi á svonefnda miðsækni svara. Það segir til um hvar þungamiðja svara við tiltekinni spurningu liggur. Formúla meðaltals í orðum er einfaldlega að tölugildi svara allra þátttakenda eru lögð saman og deilt í með fjölda svara.

**Staðalfrávik** í könnunum er mæligildi á það hve mikið svör við tiltekinni spurningu sem er mæld á samfelldan kvarða dreifast í kringum meðaltal hennar. Þannig að í tiltekinni viðhorfsspurningu þýðir lágt staðalfrávik að lítil munur sé á viðhorfi svarenda og meira að marka meðaltalsviðhorfið en þegar staðalfrávik er hátt, sem myndi þýða að meiri munur væri á viðhorfi svarenda.

**Vikmörk** eru talnabil utan um meðaltal sem inniheldur raunverulegt meðaltal í þýði (allir) með 95% vissu.



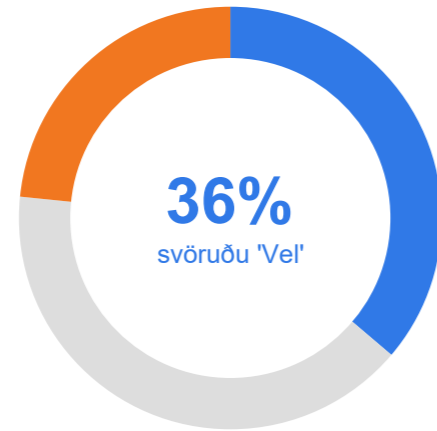
Stjórnarráð Íslands  
Umhverfis-, orku- og  
loftslagsráðuneytið

Reykjavík, 27. júní 2022.  
Með þökk fyrir gott samstarf,

starfsfólk Maskínu

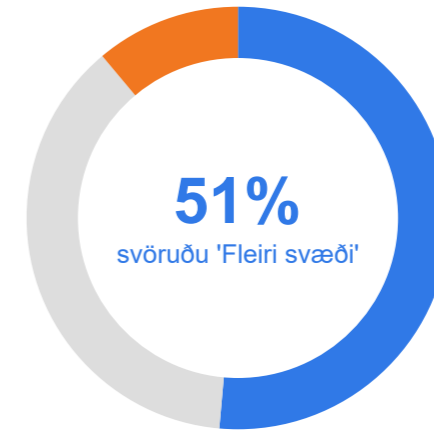
Efni skýrslunnar er háð höfundarrétti Maskínu. Öll opinber dreifing eða fjölritun er óheimil nema með skriflegu samþykki Maskínu. Maskína er aðili að ESOMAR. Allur réttur áskilinn: © Maskína-rannsóknir ehf. Maskína er skrásett vörumerki Maskínu-rannsókna ehf.

Er almennt vel eða illa staðið að verndun náttúru Íslands? (sp.1)



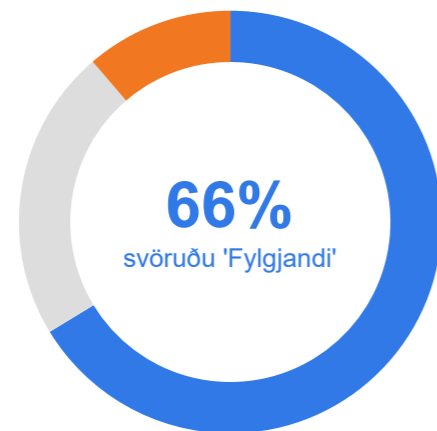
- Vel
- Í meðallagi
- Illa

Ætti að friðlýsa fleiri eða færri svæði eða er friðlýsing hæfileg? (sp.2)



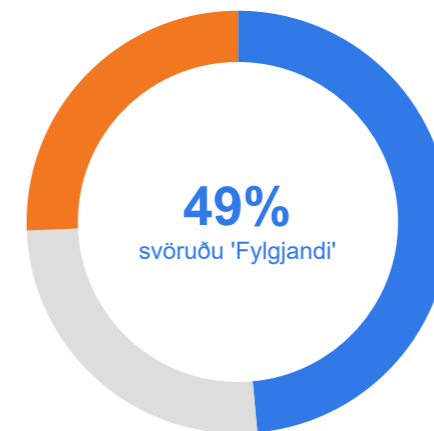
- Fleiri svæði
- Er hæfileg
- Færri svæði

Fylgjandi eða andvíg(ur) gjaldtöku fyrir þjónustu á helstu ferðamannastöðum á friðlýstum svæðum og í þjóðgörðum? (sp.3)



- Fylgjandi
- Í meðallagi
- Andvíg(ur)

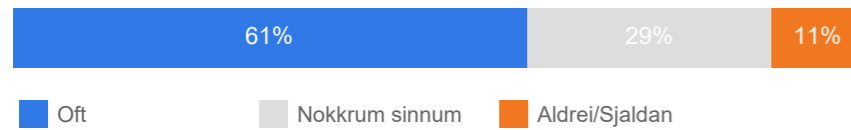
Fylgjandi eða andvíg(ur) gjaldtöku fyrir aðgengi að helstu ferðamannastöðum á friðlýstum svæðum og í þjóðgörðum? (sp.4)



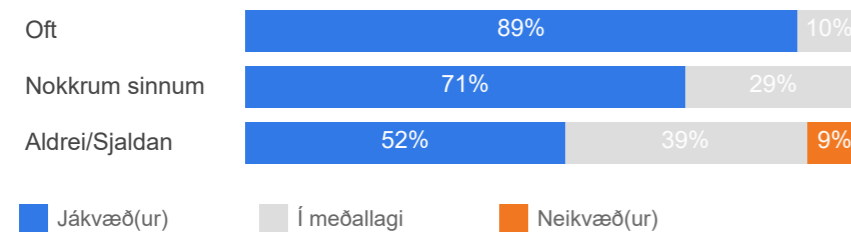
- Fylgjandi
- Í meðallagi
- Andvíg(ur)

## Þingvellir

### Tíðni heimsóknna

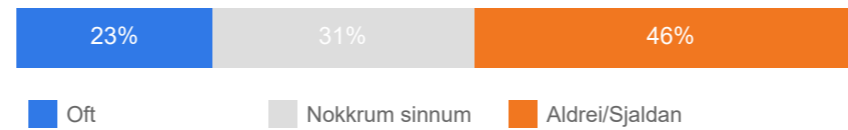


### Jákvæðni eftir tíðni heimsóknna

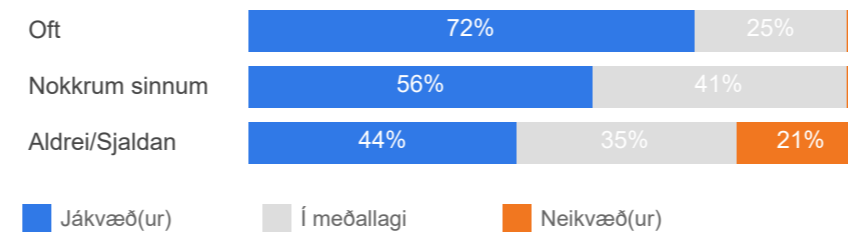


## Vatnajökulspjóðgarður

### Tíðni heimsóknna

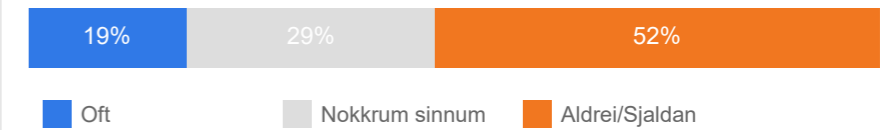


### Jákvæðni eftir tíðni heimsóknna

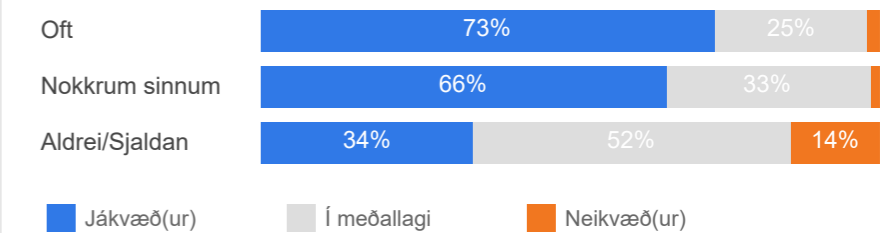


## Þjóðgarðurinn Snæfellsjökull

### Tíðni heimsóknna



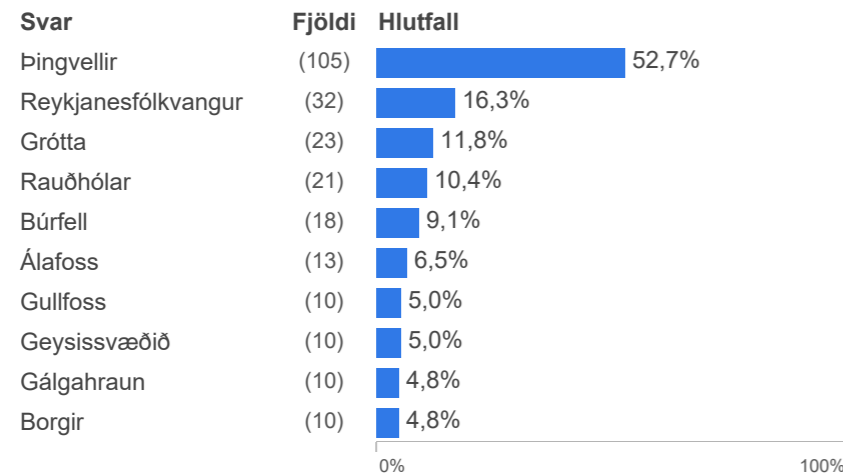
### Jákvæðni eftir tíðni heimsóknna



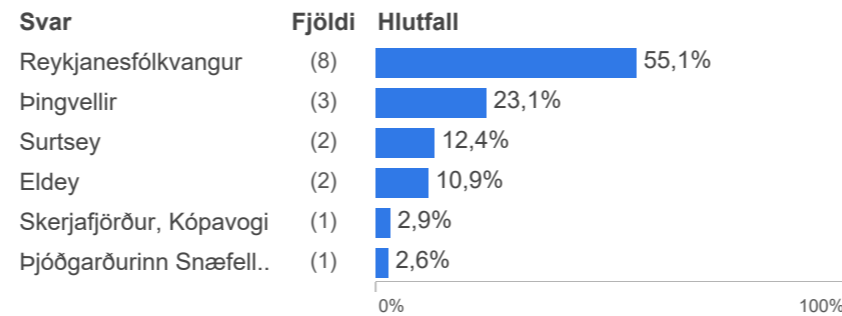
Getur þú nefnt eitt eða fleiri friðlýst svæði í þínum landshluta? (sp.17)

Eftir landssvæðum

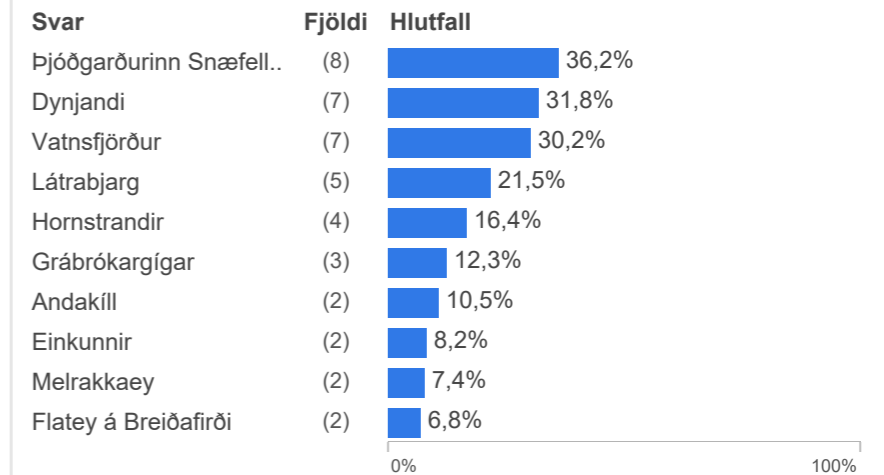
**Höfuðborgarsvæðið**



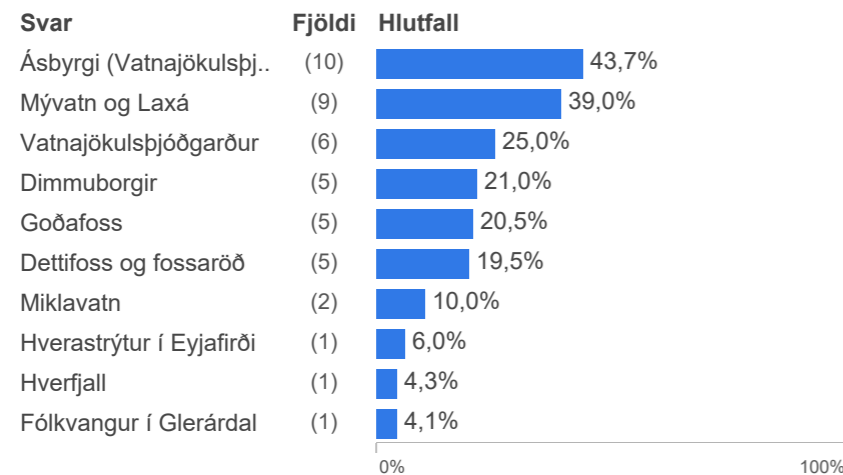
**Reykjanes**



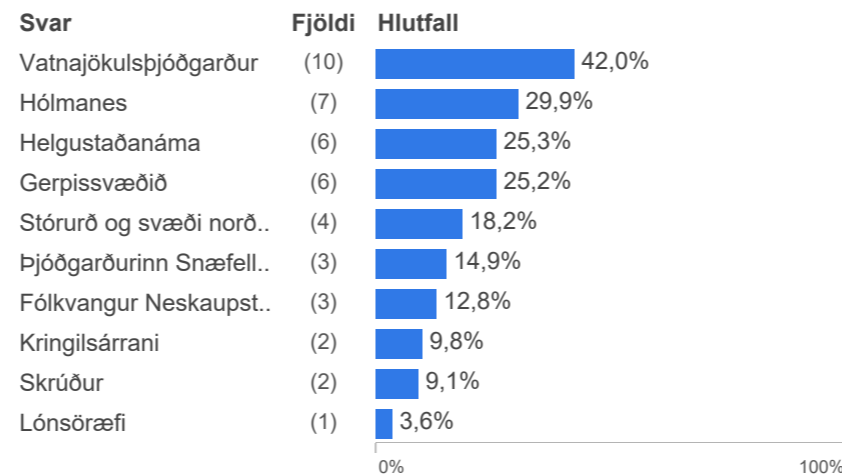
**Vesturland/Vestfirðir**



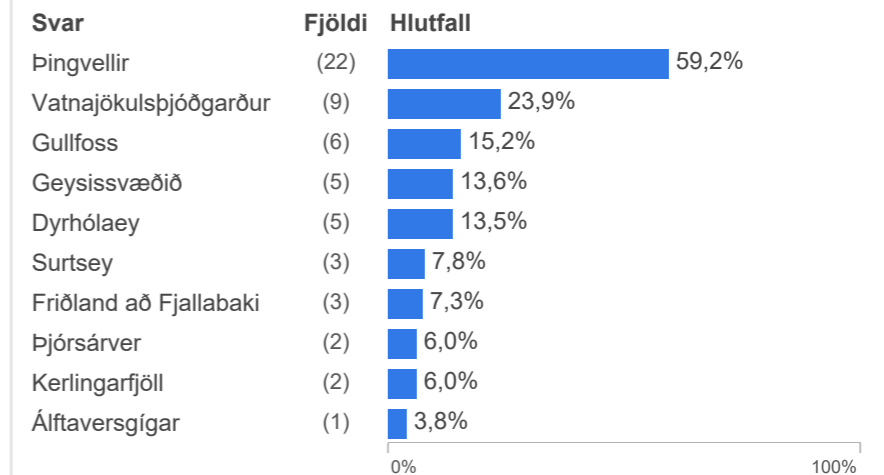
**Norðurland**



**Austurland**

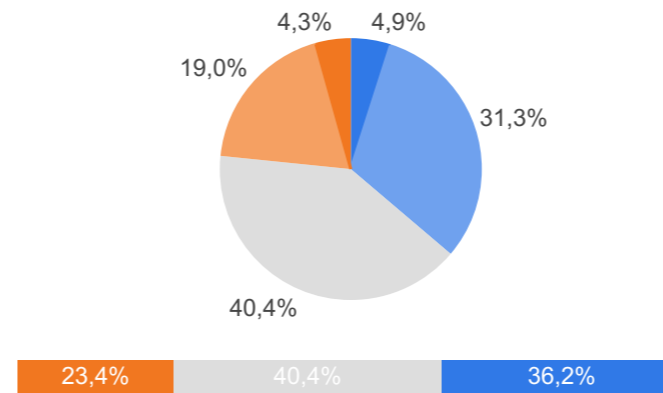


**Suðurland**



## 1. Finnst þér almennt vel eða illa staðið að verndun náttúru Íslands?

	Fjöldi	%
Mjög vel (5)	41	4,9%
Fremur vel (4)	263	31,3%
Í meðallagi (3)	339	40,4%
Fremur illa (2)	160	19,0%
Mjög illa (1)	36	4,3%
Gild svör	840	100,0%
<hr/>		
Svöruðu ekki	48	5,5%
Heildarfjöldi	888	100,0%

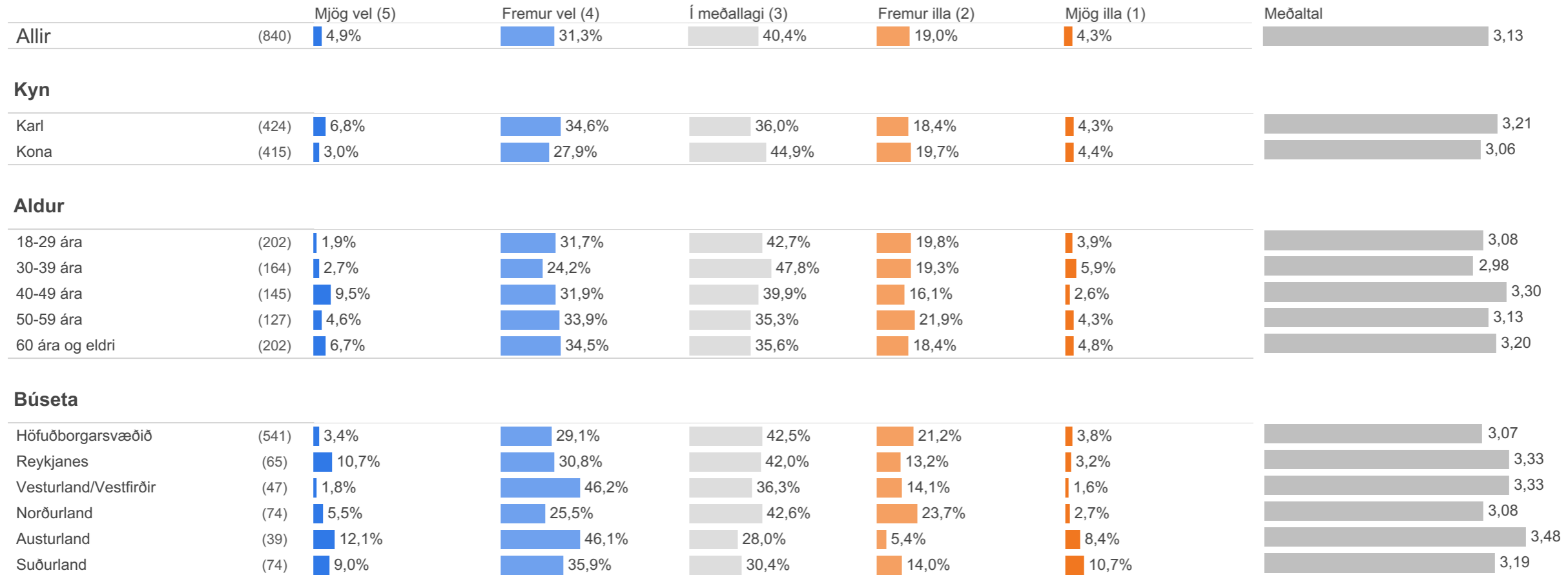


Meðaltal	3,13
Vikmörk (±)	0,06
Staðalfrávik	0,93



Hér er reiknað meðaltal á fimm punkta kvarða þar sem efsti svarkosturinn fær gildið 5 en neðsti svarkosturinn fær gildið 1, aðrir svarkostir eru þar á milli.

## 1. Finnst þér almennt vel eða illa staðið að verndun náttúru Íslands?



Fjöldatölur eru í sviga við hvern hóp.

## 1. Finnst þér almennt vel eða illa staðið að verndun náttúru Íslands?

	Mjög vel (5)	Fremur vel (4)	Í meðallagi (3)	Fremur illa (2)	Mjög illa (1)	Meðaltal
Allir (840)	4,9%	31,3%	40,4%	19,0%	4,3%	3,13

## Menntun

Grunnskólapróf (192)	9,5%	21,2%	46,3%	18,5%	4,5%	3,13
Framhaldsskólapróf/lönnmennt.. (302)	4,8%	41,3%	37,3%	13,7%	2,8%	3,32
Háskólapróf (319)	2,4%	29,3%	37,8%	24,8%	5,7%	2,98

## Heimilistekjur

Lægri en 400 þúsund (82)	2,4%	30,0%	39,8%	17,5%	10,3%	2,97
400 til 549 þúsund (81)	1,3%	30,7%	41,5%	23,5%	3,0%	3,04
550 til 799 þúsund (142)	7,8%	22,1%	47,3%	16,2%	6,6%	3,08
800 til 999 þúsund (116)	2,0%	35,4%	36,6%	25,2%	0,8%	3,13
Milljón til 1.199 þúsund (123)	6,0%	35,8%	37,9%	17,5%	2,7%	3,25
1.200 þúsund eða hærrí (66)	2,9%	32,7%	40,9%	20,5%	2,9%	3,12

## Hvaða flokk myndir þú kjósa ef kosið yrði til Alþingis í dag?

Sjálfstæðisflokkinn (133)	15,6%	42,0%	33,0%	8,7%	0,8%	3,63
Framsóknarflokkinn (100)	7,4%	54,3%	29,9%	5,3%	3,0%	3,58
Vinstrihr. - grænt framboð (55)	2,1%	27,5%	50,1%	15,7%	4,7%	3,07
Samfylkinguna (102)	0,5%	25,7%	43,8%	25,2%	4,8%	2,92
Pírata (87)		16,6%	39,7%	40,2%	3,5%	2,69
Viðreisn (63)	4,9%	40,1%	31,1%	16,8%	7,1%	3,19
Flokk fólksins (33)	5,6%	43,5%	21,0%	21,3%	8,5%	3,16
Sósíalístaflokkinn (30)		1,7%	47,9%	42,8%	7,6%	2,44
Miðflokkinn (25)	11,8%	54,8%	27,6%	5,8%		3,73

Fjöldatölur eru í sviga við hvern hóp.



## 1. Finnst þér almennt vel eða illa staðið að verndun náttúru Íslands?

	Mjög vel (5)	Fremur vel (4)	Í meðallagi (3)	Fremur illa (2)	Mjög illa (1)	Meðaltal
Allir (840)	4,9%	31,3%	40,4%	19,0%	4,3%	3,13

## Hve oft hefur þú heimsótt Þjóðgarðinn á Þingvöllum? (sp.8)

	Mjög vel (5)	Fremur vel (4)	Í meðallagi (3)	Fremur illa (2)	Mjög illa (1)	Meðaltal
Oft (496)	4,9%	32,2%	37,4%	20,8%	4,7%	3,12
Nokkrum sinnum (238)	4,2%	30,3%	45,7%	17,4%	2,4%	3,17
Aldrei/Sjaldan (84)	8,6%	32,1%	33,7%	17,7%	7,8%	3,16

## Hve oft hefur þú heimsótt Vatnajökulspjóðgarð? (sp.10)

	Mjög vel (5)	Fremur vel (4)	Í meðallagi (3)	Fremur illa (2)	Mjög illa (1)	Meðaltal
Oft (188)	8,2%	23,9%	42,9%	18,4%	6,6%	3,09
Nokkrum sinnum (255)	3,4%	31,1%	42,8%	18,2%	4,4%	3,11
Aldrei/Sjaldan (382)	4,5%	35,5%	36,3%	20,6%	3,0%	3,18

## Hve oft hefur þú heimsótt Þjóðgarðinn Snæfellsjökull? (sp.12)






	Mjög vel (5)	Fremur vel (4)	Í meðallagi (3)	Fremur illa (2)	Mjög illa (1)	Meðaltal
Oft (156)	2,3%	30,4%	39,2%	21,3%	6,8%	3,00
Nokkrum sinnum (241)	2,2%	33,3%	41,7%	18,1%	4,5%	3,11
Aldrei/Sjaldan (421)	7,3%	31,2%	38,8%	19,4%	3,3%	3,20

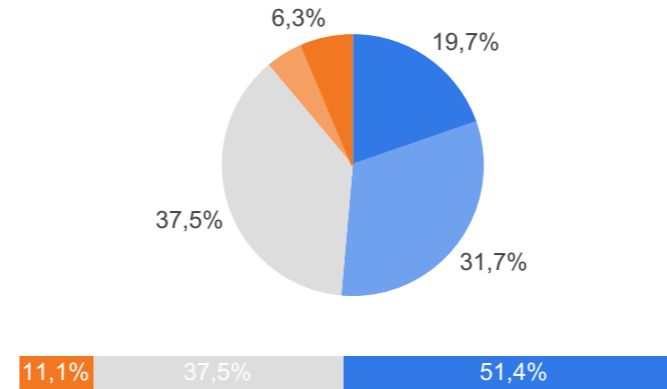
## Hve oft hefur þú farið inn á hálendið? (sp.14)

	Mjög vel (5)	Fremur vel (4)	Í meðallagi (3)	Fremur illa (2)	Mjög illa (1)	Meðaltal
Oft (238)	5,7%	31,5%	38,6%	16,8%	7,3%	3,11
Nokkrum sinnum (231)	6,6%	28,7%	41,7%	20,1%	3,0%	3,16
Aldrei/Sjaldan (353)	3,6%	33,5%	39,0%	20,8%	3,1%	3,14

Fjöldatölur eru í sviga við hvern hóp.

## 2. Finnst þér að það ætti að friðlýsa fleiri svæði á Íslandi, finnst þér friðlýsing vera hæfileg eins og hún er núna eða á að fækka friðlýstum svæðum?

	Fjöldi	%
 Friðlýsa mun fleiri svæði (5)	162	19,7%
 Friðlýsa nokkru fleiri svæði (4)	261	31,7%
 Friðlýsing er hæfileg núna (3)	309	37,5%
 Friðlýsa nokkru færri svæði (2)	39	4,8%
 Friðlýsa mun færri svæði (1)	52	6,3%
Gild svör	824	100,0%
Svöruðu ekki	64	7,2%
Heildarfjöldi	888	100,0%

































Meðaltal	3,54
Vikmörk (±)	0,07
Staðalfrávik	1,04

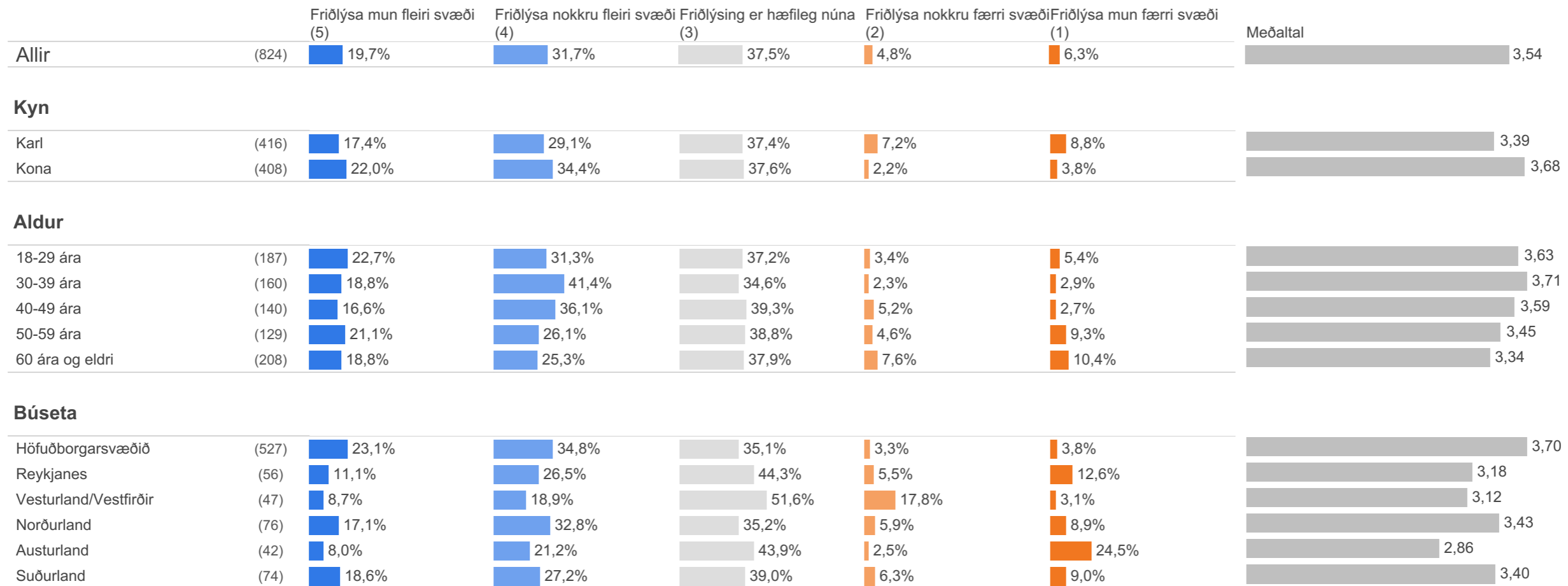


Hér er reiknað meðaltal á fimm punkta kvarða þar sem efsti svarkosturinn fær gildið 5 en neðsti svarkosturinn fær gildið 1, aðrir svarkostir eru þar á milli.

### Sundurliðun eftir 'Finnst þér almennt vel eða illa staðið að verndun náttúru Íslands?' (sp.1)

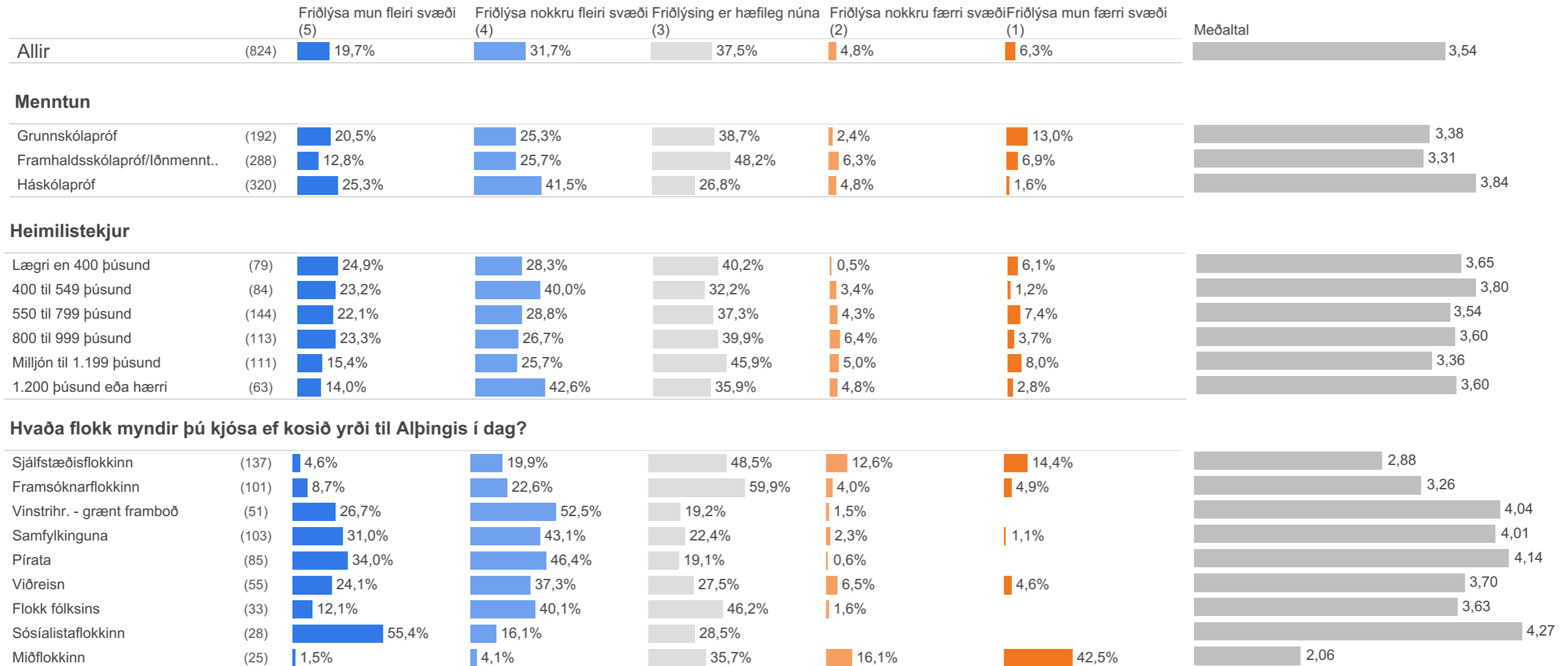
	Friðlýsa mun fleiri svæði (5)	Friðlýsa nokkru fleiri svæði (4)	Friðlýsing er hæfileg núna (3)	Friðlýsa nokkru færri svæði (2)	Friðlýsa mun færri svæði (1)	Meðaltal
Mjög vel (39)	 16,6%	 11,2%	 35,3%	 23,6%	 13,3%	 2,94
Fremur vel (249)	 5,3%	 32,2%	 52,5%	 5,3%	 4,6%	 3,28
Í meðallagi (309)	 14,8%	 36,6%	 39,8%	 2,8%	 6,1%	 3,51
Fremur illa (146)	 47,1%	 32,8%	 14,8%	 2,1%	 3,3%	 4,18
Mjög illa (36)	 59,7%	 15,6%	 14,8%	 9,9%	 9,9%	 4,15

## 2. Finnst þér að það ætti að friðlýsa fleiri svæði á Íslandi, finnst þér friðlýsing vera hæfileg eins og hún er núna eða á að fækka friðlýstum svæðum?



Fjöldatölur eru í sviga við hvern hóp.

2. Finnst þér að það ætti að friðlýsa fleiri svæði á Íslandi, finnst þér friðlýsing vera hæfileg eins og hún er núna eða á að fækka friðlýstum svæðum?

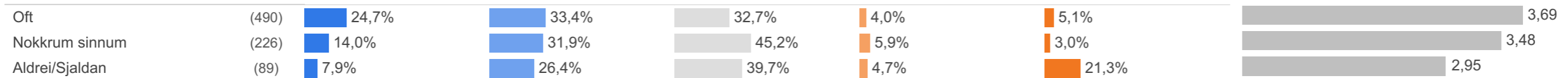


Fjöldatölur eru í sviga við hvern hóp.

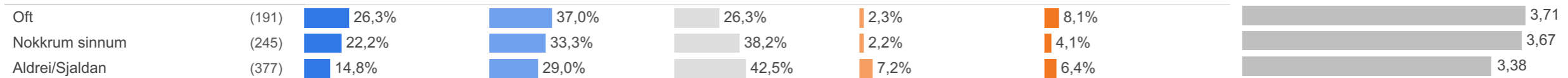
## 2. Finnst þér að það ætti að friðlýsa fleiri svæði á Íslandi, finnst þér friðlýsing vera hæfileg eins og hún er núna eða á að fækka friðlýstum svæðum?



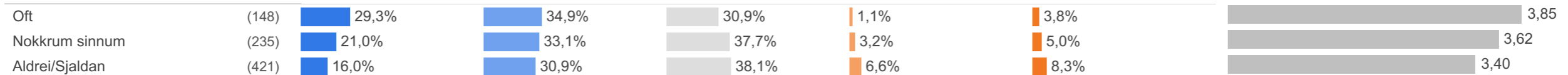
## Hve oft hefur þú heimsótt Þjóðgarðinn á Þingvöllum? (sp.8)



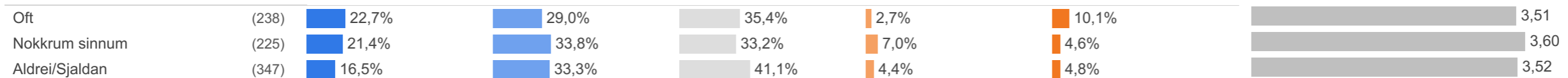
## Hve oft hefur þú heimsótt Vatnajökulspjóðgarð? (sp.10)



## Hve oft hefur þú heimsótt Þjóðgarðinn Snæfellsjökull? (sp.12)



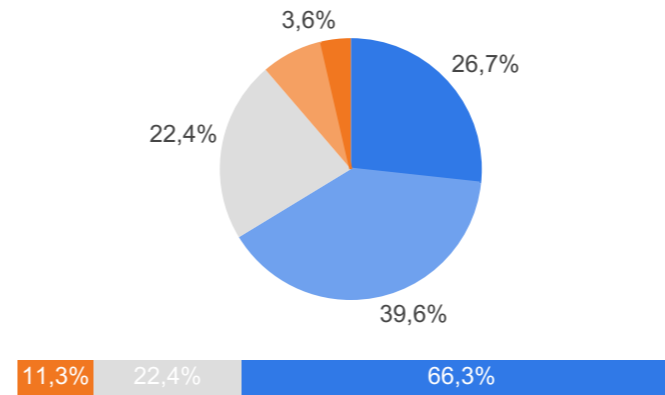
## Hve oft hefur þú farið inn á hálendið? (sp.14)



Fjöldatölur eru í sviga við hvern hóp.

### 3. Ertu fylgjandi eða andvíg(ur) gjaldtöku fyrir veitta þjónustu á helstu ferðamannastöðum á friðlýstum svæðum og í þjóðgörðum?

	Fjöldi	%
Mjög fylgjandi (5)	225	26,7%
Fremur fylgjandi (4)	333	39,6%
Í meðallagi (3)	188	22,4%
Fremur andvíg(ur) (2)	65	7,7%
Mjög andvíg(ur) (1)	30	3,6%
Gild svör	841	100,0%
<hr/>		
Svöruðu ekki	47	5,3%
Heildarfjöldi	888	100,0%



Meðaltal	3,78
Vikmörk (±)	0,07
Staðalfrávik	1,00























































































Hér er reiknað meðaltal á fimm punkta kvarða þar sem efsti svarkosturinn fær gildið 5 en neðsti svarkosturinn fær gildið 1, aðrir svarkostir eru þar á milli.

#### Sundurliðun eftir 'Finnst þér almennt vel eða illa staðið að verndun náttúru Íslands?' (sp.1)

	Mjög fylgjandi (5)	Fremur fylgjandi (4)	Í meðallagi (3)	Fremur andvíg(ur) (2)	Mjög andvíg(ur) (1)	Meðaltal
Mjög vel (41)	37,7%	32,3%	1,3%	13,3%	15,3%	3,64
Fremur vel (254)	27,2%	46,3%	19,7%	4,8%	2,0%	3,92
Í meðallagi (329)	20,1%	35,7%	30,1%	10,7%	3,4%	3,58
Fremur illa (154)	32,3%	42,1%	18,4%	4,9%	2,4%	3,97
Mjög illa (36)	46,6%	25,8%	5,7%	11,4%	10,5%	3,87

### 3. Ertu fylgjandi eða andvíg(ur) gjaldtöku fyrir veitta þjónustu á helstu ferðamannastöðum á friðlýstum svæðum og í þjóðgörðum?

		Mjög fylgjandi (5)	Fremur fylgjandi (4)	Í meðallagi (3)	Fremur andvíg(ur) (2)	Mjög andvíg(ur) (1)	Meðaltal
Allir	(841)	 26,7%	 39,6%	 22,4%	 7,7%	 3,6%	 3,78
<b>Kyn</b>							
Karl	(423)	 24,1%	 38,2%	 22,5%	 9,6%	 5,5%	 3,66
Kona	(417)	 29,4%	 40,9%	 22,3%	 5,7%	 1,7%	 3,91
<b>Aldur</b>							
18-29 ára	(197)	 25,8%	 33,5%	 27,1%	 11,2%	 2,5%	 3,69
30-39 ára	(162)	 31,0%	 36,8%	 22,3%	 6,6%	 3,3%	 3,86
40-49 ára	(142)	 24,3%	 47,0%	 17,5%	 5,1%	 6,1%	 3,78
50-59 ára	(131)	 25,7%	 41,2%	 24,5%	 6,4%	 2,3%	 3,82
60 ára og eldri	(209)	 26,6%	 41,4%	 20,1%	 7,8%	 4,1%	 3,79
<b>Búseta</b>							
Höfuðborgarsvæðið	(545)	 28,0%	 38,8%	 25,3%	 6,3%	 1,6%	 3,85
Reykjanes	(61)	 9,4%	 31,1%	 15,6%	 25,0%	 18,9%	 2,87
Vesturland/Vestfirðir	(48)	 23,2%	 48,4%	 12,5%	 13,7%	 2,1%	 3,77
Norðurland	(75)	 28,4%	 45,3%	 15,7%	 3,5%	 7,2%	 3,84
Austurland	(39)	 39,7%	 31,5%	 14,5%	 13,0%	 1,4%	 3,95
Suðurland	(72)	 25,9%	 45,1%	 24,4%	 0,6%	 4,0%	 3,88

Fjöldatölur eru í sviga við hvern hóp.

3. Ertu fylgjandi eða andvíg(ur) gjaldtöku fyrir veitta þjónustu á helstu ferðamannastöðum á friðlýstum svæðum og í þjóðgörðum?

		Mjög fylgjandi (5)	Fremur fylgjandi (4)	Í meðallagi (3)	Fremur andvíg(ur) (2)	Mjög andvíg(ur) (1)	Meðaltal
Allir	(841)	26,7%	39,6%	22,4%	7,7%	3,6%	3,78

**Menntun**

Grunnskólapróf	(198)	19,0%	28,4%	28,5%	16,8%	7,3%	3,35
Framhaldsskólapróf/lönnmennt..	(299)	24,9%	43,6%	24,1%	4,0%	3,4%	3,83
Háskólapróf	(321)	32,3%	43,4%	17,4%	5,1%	1,8%	3,99

**Heimilistekjur**

Lægri en 400 þúsund	(87)	24,2%	35,8%	28,7%	5,1%	6,2%	3,67
400 til 549 þúsund	(83)	20,0%	29,2%	30,2%	9,5%	11,2%	3,37
550 til 799 þúsund	(143)	21,8%	42,4%	21,3%	13,0%	1,5%	3,70
800 til 999 þúsund	(114)	25,4%	43,7%	21,3%	7,2%	2,4%	3,83
Milljón til 1.199 þúsund	(120)	31,4%	39,4%	19,8%	5,8%	3,6%	3,89
1.200 þúsund eða hærr	(67)	35,0%	37,0%	19,4%	1,6%	7,0%	3,91







**Hvaða flokk myndir þú kjósa ef kosið yrði til Alþingis í dag?**

Sjálfstæðisflokkinn	(138)	25,9%	38,7%	24,8%	6,4%	4,1%	3,76
Framsóknarflokkinn	(98)	31,7%	40,7%	14,5%	8,6%	4,6%	3,86
Vinstrihr. - grænt framboð	(54)	20,8%	35,5%	37,8%	4,9%	1,0%	3,70
Samfylkinguna	(101)	22,3%	36,6%	29,7%	8,7%	2,7%	3,67
Pírata	(88)	32,1%	36,9%	16,4%	13,8%	0,7%	3,86
Viðreisn	(64)	31,8%	44,6%	11,7%	10,2%	1,6%	3,95
Flokk fólksins	(34)	33,0%	27,7%	24,9%	4,5%	9,9%	3,70
Sósíalístaflokkinn	(30)	19,5%	28,6%	34,3%	1,6%	16,1%	3,34
Miðflokkinn	(26)	20,6%	46,0%	27,4%	4,0%	2,0%	3,79



















Fjöldatölur eru í sviga við hvern hóp.





















### 3. Ertu fylgjandi eða andvíg(ur) gjaldtöku fyrir veitta þjónustu á helstu ferðamannastöðum á friðlýstum svæðum og í þjóðgörðum?

		Mjög fylgjandi (5)	Fremur fylgjandi (4)	Í meðallagi (3)	Fremur andvíg(ur) (2)	Mjög andvíg(ur) (1)	Meðaltal
Allir	(841)	 26,7%	 39,6%	 22,4%	 7,7%	 3,6%	 3,78



















#### Hve oft hefur þú heimsótt þjóðgarðinn á Þingvöllum? (sp.8)

Oft	(501)	 28,4%	 40,8%	 21,0%	 6,4%	 3,4%	 3,85
Nokkrum sinnum	(236)	 24,6%	 41,0%	 22,1%	 10,2%	 2,0%	 3,76
Aldrei/Sjaldan	(90)	 24,1%	 32,6%	 32,3%	 6,9%	 4,1%	 3,66



















#### Hve oft hefur þú heimsótt Vatnajökulspjóðgarð? (sp.10)

Oft	(194)	 30,2%	 40,8%	 18,6%	 7,1%	 3,3%	 3,88
Nokkrum sinnum	(258)	 28,7%	 39,9%	 20,6%	 6,6%	 4,2%	 3,82
Aldrei/Sjaldan	(379)	 23,7%	 39,1%	 25,1%	 8,7%	 3,5%	 3,71

#### Hve oft hefur þú heimsótt þjóðgarðinn Snæfellsjökull? (sp.12)

Oft	(157)	 28,5%	 43,4%	 12,8%	 10,8%	 4,5%	 3,81
Nokkrum sinnum	(243)	 26,4%	 36,5%	 27,0%	 6,6%	 3,5%	 3,76
Aldrei/Sjaldan	(427)	 26,7%	 40,6%	 23,6%	 6,8%	 2,3%	 3,82

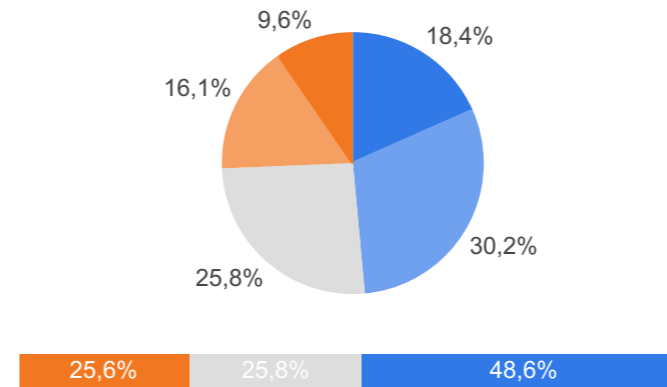
#### Hve oft hefur þú farið inn á hálendið? (sp.14)

Oft	(241)	 27,9%	 38,1%	 19,2%	 8,6%	 6,2%	 3,73
Nokkrum sinnum	(235)	 24,9%	 40,2%	 20,8%	 10,2%	 3,9%	 3,72
Aldrei/Sjaldan	(353)	 26,9%	 40,7%	 25,5%	 5,1%	 1,7%	 3,86

Fjöldatölur eru í sviga við hvern hóp.

## 4. Ertu fylgjandi eða andvíg(ur) gjaldtöku fyrir aðgengi að helstu ferðamannastöðum á friðlýstum svæðum og í þjóðgörðum?

	Fjöldi	%
Mjög fylgjandi (5)	154	18,4%
Fremur fylgjandi (4)	253	30,2%
Í meðallagi (3)	216	25,8%
Fremur andvíg(ur) (2)	134	16,1%
Mjög andvíg(ur) (1)	80	9,6%
Gild svör	837	100,0%
<hr/>		
Svöruðu ekki	51	5,8%
Heildarfjöldi	888	100,0%



Meðaltal	3,32
Vikmörk (±)	0,08
Staðalfrávik	1,21

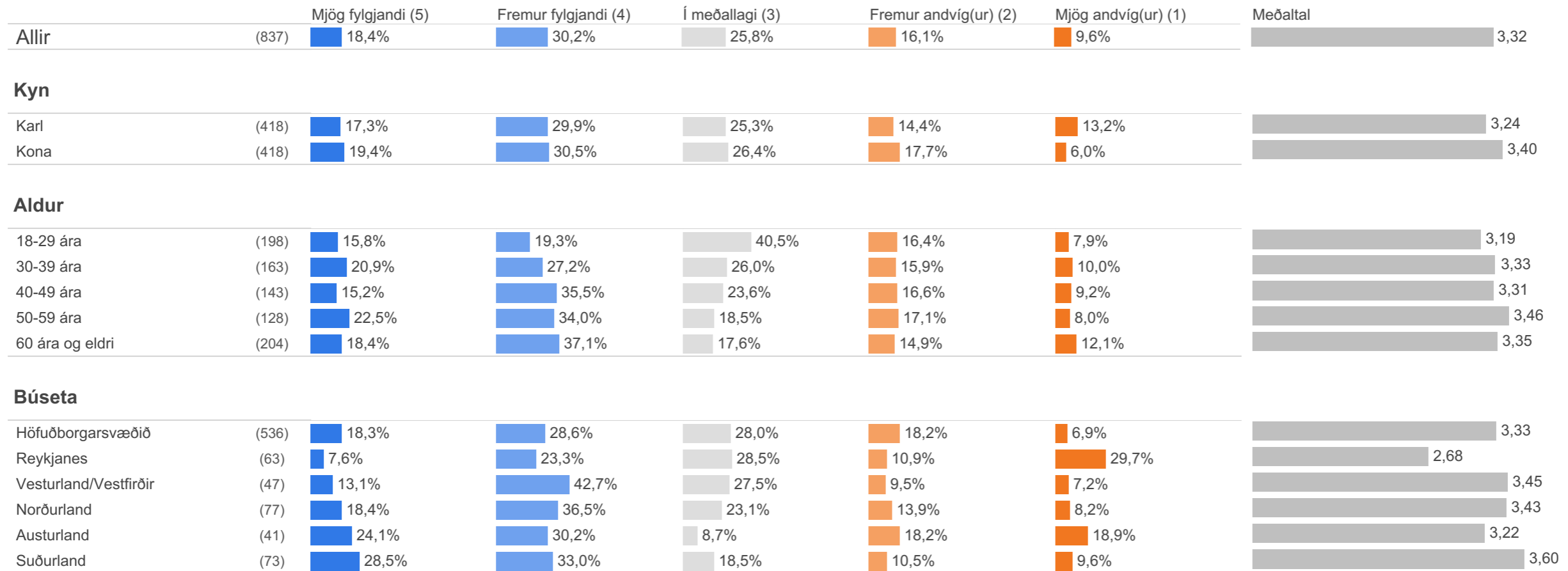
1 2 3 4 5

Hér er reiknað meðaltal á fimm punkta kvarða þar sem efsti svarkosturinn fær gildið 5 en neðsti svarkosturinn fær gildið 1, aðrir svarkostir eru þar á milli.

## Sundurliðun eftir 'Finnst þér almennt vel eða illa staðið að verndun náttúru Íslands?' (sp.1)

	Mjög fylgjandi (5)	Fremur fylgjandi (4)	Í meðallagi (3)	Fremur andvíg(ur) (2)	Mjög andvíg(ur) (1)	Meðaltal
Mjög vel (39)	41,2%	9,4%	15,2%	10,2%	24,1%	3,33
Fremur vel (252)	20,3%	38,6%	24,0%	11,5%	5,5%	3,57
Í meðallagi (318)	11,3%	26,4%	33,4%	18,9%	10,0%	3,10
Fremur illa (151)	14,9%	30,3%	22,7%	20,2%	11,8%	3,16
Mjög illa (35)	40,9%	20,5%	7,4%	12,8%	18,5%	3,53

## 4. Ertu fylgjandi eða andvíg(ur) gjaldtöku fyrir aðgengi að helstu ferðamannastöðum á friðlýstum svæðum og í þjóðgörðum?



Fjöldatölur eru í sviga við hvern hóp.

## 4. Ertu fylgjandi eða andvíg(ur) gjaldtöku fyrir aðgengi að helstu ferðamannastöðum á friðlýstum svæðum og í þjóðgörðum?

		Mjög fylgjandi (5)	Fremur fylgjandi (4)	Í meðallagi (3)	Fremur andvíg(ur) (2)	Mjög andvíg(ur) (1)	Meðaltal
Allir	(837)	18,4%	30,2%	25,8%	16,1%	9,6%	3,32

## Menntun

Grunnskólapróf	(196)	11,7%	23,4%	32,4%	16,8%	15,7%	2,99
Framhaldsskólapróf/lönnmennt..	(297)	20,0%	31,6%	24,3%	13,2%	10,8%	3,37
Háskólapróf	(321)	20,3%	33,4%	22,9%	18,5%	5,0%	3,45

## Heimilistekjur







Lægri en 400 þúsund	(87)	19,7%	22,9%	22,8%	18,6%	15,9%	3,12
400 til 549 þúsund	(84)	10,3%	25,1%	31,7%	21,2%	11,7%	3,01
550 til 799 þúsund	(139)	13,0%	36,0%	32,9%	10,9%	7,2%	3,37
800 til 999 þúsund	(115)	18,8%	32,1%	27,1%	15,0%	6,9%	3,41
Milljón til 1.199 þúsund	(118)	21,3%	34,8%	21,1%	12,3%	10,4%	3,44
1.200 þúsund eða hærr	(66)	23,5%	28,0%	21,9%	18,4%	8,2%	3,40

## Hvaða flokk myndir þú kjósa ef kosið yrði til Alþingis í dag?



















Sjálfstæðisflokkinn	(137)	21,1%	31,3%	26,6%	14,0%	6,9%	3,46
Framsóknarflokkinn	(100)	23,6%	37,1%	25,1%	7,5%	6,7%	3,63
Vinstrih. - grænt framboð	(56)	16,3%	26,0%	29,7%	18,4%	9,6%	3,21
Samfylkinguna	(101)	13,4%	27,7%	26,0%	23,0%	10,0%	3,11
Pírata	(86)	15,1%	23,3%	35,7%	23,1%	2,9%	3,25
Viðreisn	(62)	25,5%	40,5%	20,8%	11,5%	1,7%	3,77
Flokk fólksins	(36)	21,6%	21,8%	17,9%	12,5%	26,2%	3,00
Sósíalístaflokkinn	(29)	4,4%	15,9%	15,3%	32,9%	31,6%	2,28
Miðflokkinn	(22)	14,1%	30,2%	35,3%	11,1%	9,3%	3,29

Fjöldatölur eru í sviga við hvern hóp.



















## 4. Ertu fylgjandi eða andvíg(ur) gjaldtöku fyrir aðgengi að helstu ferðamannastöðum á friðlýstum svæðum og í þjóðgörðum?

		Mjög fylgjandi (5)	Fremur fylgjandi (4)	Í meðallagi (3)	Fremur andvíg(ur) (2)	Mjög andvíg(ur) (1)	Meðaltal
Allir	(837)	 18,4%	 30,2%	 25,8%	 16,1%	 9,6%	 3,32



















## Hve oft hefur þú heimsótt þjóðgarðinn á Þingvöllum? (sp.8)

Oft	(497)	 18,6%	 29,8%	 24,4%	 17,1%	 10,1%	 3,30
Nokkrum sinnum	(236)	 17,8%	 30,9%	 32,1%	 14,6%	 4,5%	 3,43
Aldrei/Sjaldan	(84)	 19,0%	 30,9%	 18,1%	 16,0%	 15,9%	 3,21



















## Hve oft hefur þú heimsótt Vatnajökulspjóðgarð? (sp.10)

Oft	(192)	 21,6%	 33,7%	 17,7%	 14,6%	 12,4%	 3,37
Nokkrum sinnum	(253)	 20,1%	 29,0%	 27,1%	 16,6%	 7,2%	 3,38
Aldrei/Sjaldan	(379)	 15,2%	 29,4%	 28,7%	 16,7%	 10,0%	 3,23

## Hve oft hefur þú heimsótt þjóðgarðinn Snæfellsjökull? (sp.12)

Oft	(153)	 20,6%	 35,6%	 17,1%	 17,6%	 9,2%	 3,41
Nokkrum sinnum	(237)	 13,3%	 28,4%	 29,4%	 17,8%	 11,2%	 3,15
Aldrei/Sjaldan	(428)	 20,5%	 29,7%	 27,1%	 15,0%	 7,7%	 3,41

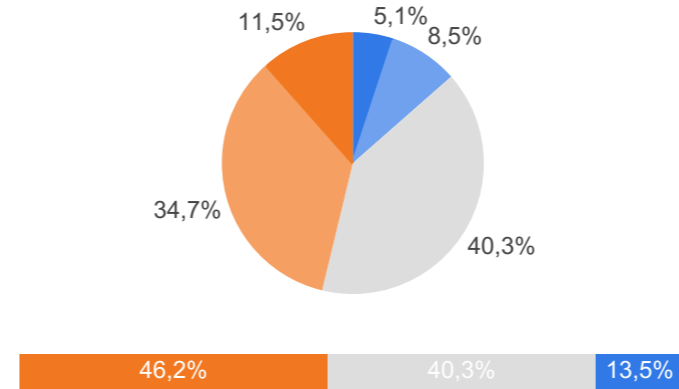
## Hve oft hefur þú farið inn á hálendið? (sp.14)

Oft	(234)	 16,3%	 31,6%	 18,9%	 19,7%	 13,6%	 3,17
Nokkrum sinnum	(230)	 17,4%	 27,7%	 34,5%	 10,7%	 9,7%	 3,33
Aldrei/Sjaldan	(360)	 20,4%	 31,2%	 24,0%	 17,5%	 7,0%	 3,41

Fjöldatölur eru í sviga við hvern hóp.

## 5. Finnst þér líklegra eða ólíklegra að þú heimsækir fjölsóttu ferðamannastaði á Íslandi vegna fjölda ferðamanna á þeim?

	Fjöldi	%
Mun líklegra (5)	41	5,1%
Nokkuð líklegra (4)	68	8,5%
Skiptir ekki máli (3)	324	40,3%
Nokkuð ólíklegra (2)	280	34,7%
Mun ólíklegra (1)	93	11,5%
Gild svör	806	100,0%
<hr/>		
Svöruðu ekki	17	1,9%
Ég heimsæki yfirleitt ekki ferðamannastaði á Íslandi	65	7,3%
Heildarfjöldi	888	100,0%



Meðaltal	2,61
Vikmörk (±)	0,06
Staðalfrávik	0,94

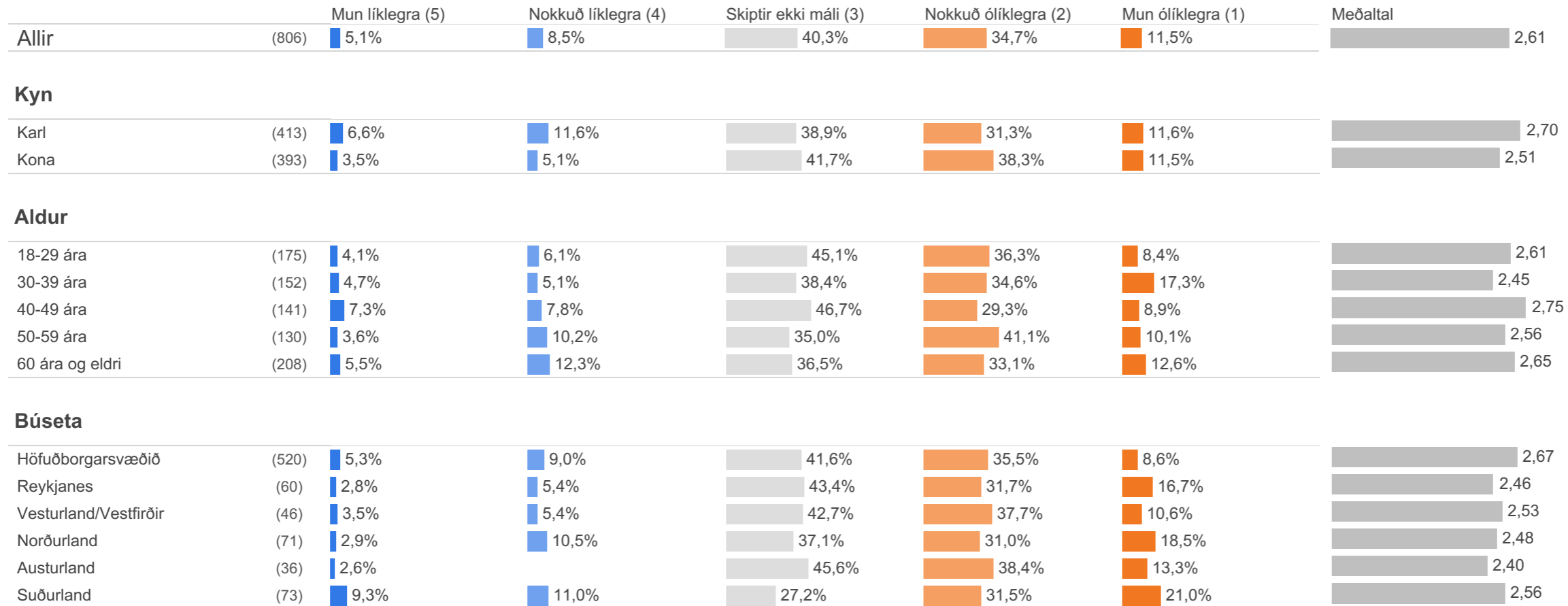


Hér er reiknað meðaltal á fimm punkta kvarða þar sem efsti svarkosturinn fær gildið 5 en neðsti svarkosturinn fær gildið 1, aðrir svarkostir eru þar á milli.

### Sundurliðun eftir 'Finnst þér almennt vel eða illa staðið að verndun náttúru Íslands?' (sp.1)

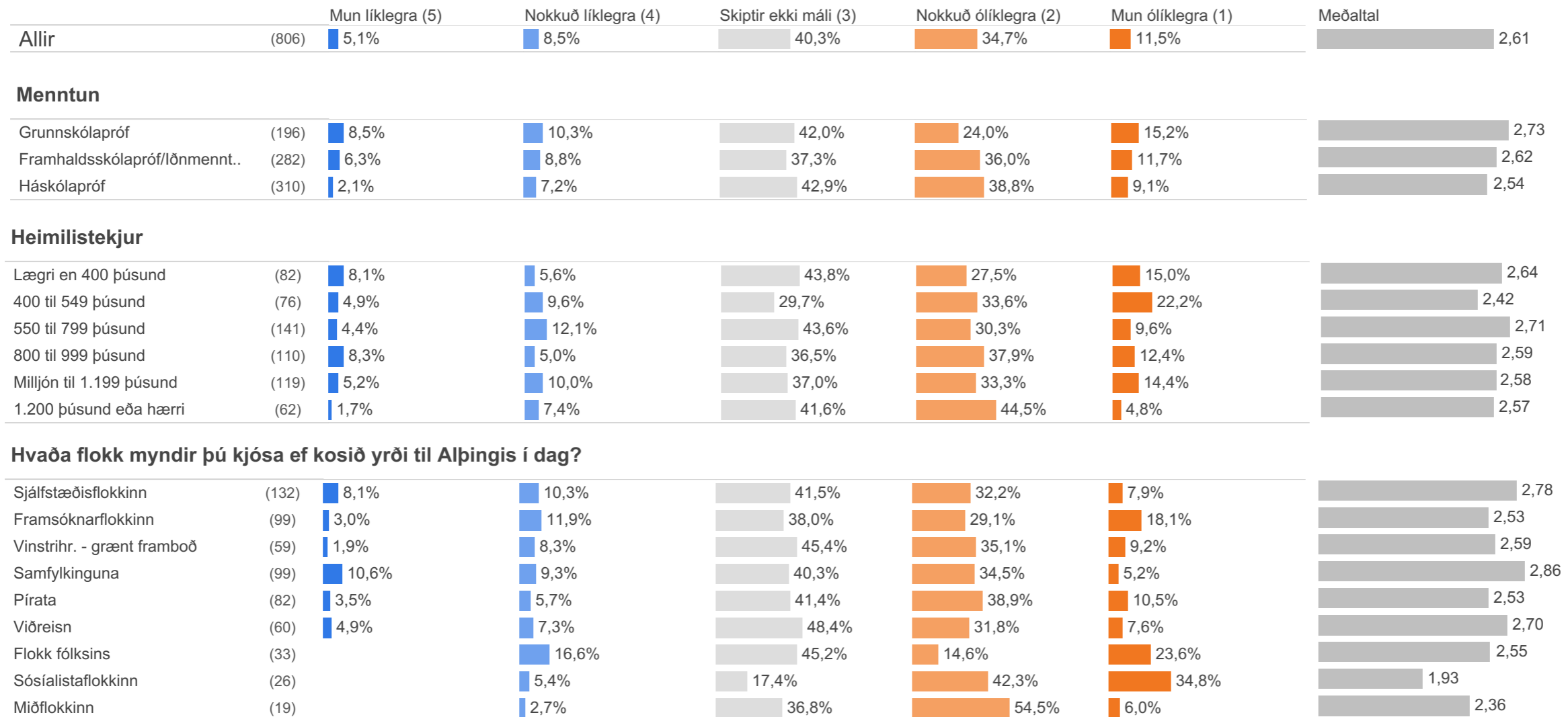
	Mun líklegra (5)	Nokkuð líklegra (4)	Skiptir ekki máli (3)	Nokkuð ólíklegra (2)	Mun ólíklegra (1)	Meðaltal
Mjög vel (37)	11,2%	16,1%	45,7%	22,2%	4,8%	3,07
Fremur vel (245)	5,3%	11,4%	46,8%	29,2%	7,2%	2,78
Í meðallagi (310)	3,9%	4,5%	40,9%	38,3%	12,4%	2,49
Fremur illa (137)	7,8%	8,2%	30,5%	40,9%	12,6%	2,58
Mjög illa (34)		6,5%	20,8%	34,4%	38,3%	1,95

## 5. Finnst þér líklegra eða ólíklegra að þú heimsækir fjölsóttu ferðamannastaði á Íslandi vegna fjölda ferðamanna á þeim?



Fjöldatölur eru í sviga við hvern hóp.

5. Finnst þér líklegra eða ólíklegra að þú heimsækir fjölsóttu ferðamannastaði á Íslandi vegna fjölda ferðamanna á þeim?



Fjöldatölur eru í sviga við hvern hóp.



## 5. Finnst þér líklegra eða ólíklegra að þú heimsækir fjölsóttu ferðamannastaði á Íslandi vegna fjölda ferðamanna á þeim?

		Mun líklegra (5)	Nokkuð líklegra (4)	Skiptir ekki máli (3)	Nokkuð ólíklegra (2)	Mun ólíklegra (1)	Meðaltal
Allir	(806)	5,1%	8,5%	40,3%	34,7%	11,5%	2,61

### Hve oft hefur þú heimsótt Þjóðgarðinn á Þingvöllum? (sp.8)

Oft	(483)	5,6%	9,8%	42,3%	31,2%	11,1%	2,68
Nokkrum sinnum	(228)	3,5%	8,5%	36,5%	44,5%	6,9%	2,57
Aldrei/Sjaldan	(78)	5,9%	0,5%	40,3%	30,7%	22,6%	2,37

### Hve oft hefur þú heimsótt Vatnajökulspjóðgarð? (sp.10)

Oft	(194)	6,3%	7,7%	39,9%	35,6%	10,4%	2,64
Nokkrum sinnum	(248)	6,3%	7,3%	40,2%	32,9%	13,3%	2,61
Aldrei/Sjaldan	(354)	3,4%	9,6%	40,7%	35,4%	11,0%	2,59

### Hve oft hefur þú heimsótt Þjóðgarðinn Snæfellsjökull? (sp.12)

Oft	(153)	3,7%	7,7%	42,5%	40,0%	6,1%	2,63
Nokkrum sinnum	(246)	7,8%	9,1%	38,5%	30,3%	14,3%	2,66
Aldrei/Sjaldan	(390)	3,5%	8,2%	41,4%	35,9%	11,0%	2,57

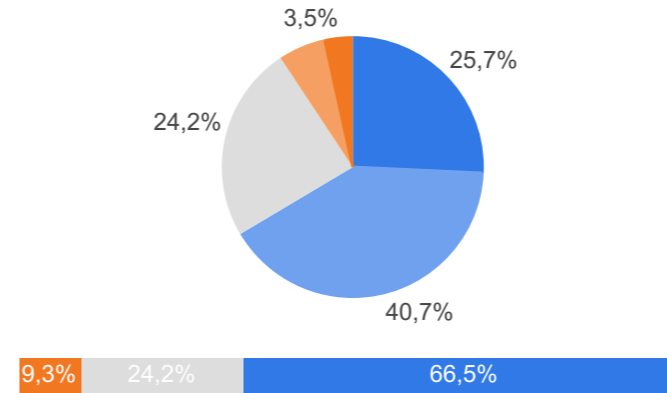
### Hve oft hefur þú farið inn á hálendið? (sp.14)

Oft	(235)	5,9%	8,5%	38,6%	31,7%	15,2%	2,58
Nokkrum sinnum	(230)	7,5%	7,3%	42,8%	32,8%	9,7%	2,70
Aldrei/Sjaldan	(331)	2,7%	8,9%	40,0%	38,0%	10,5%	2,55

Fjöldatölur eru í sviga við hvern hóp.

## 6. Telur þú að þjóðgarðar hafi mikið eða lítið aðdráttarafl fyrir Ísland meðal erlendra ferðamanna?

	Fjöldi	%
Mjög mikið (5)	220	25,7%
Fremur mikið (4)	348	40,7%
Í meðallagi (3)	207	24,2%
Fremur lítið (2)	50	5,8%
Mjög lítið/Ekkert (1)	29	3,5%
Gild svör	854	100,0%
Svöruðu ekki	34	3,8%
Heildarfjöldi	888	100,0%



Meðaltal	3,79
Vikmörk (±)	0,06
Staðalfrávik	0,96

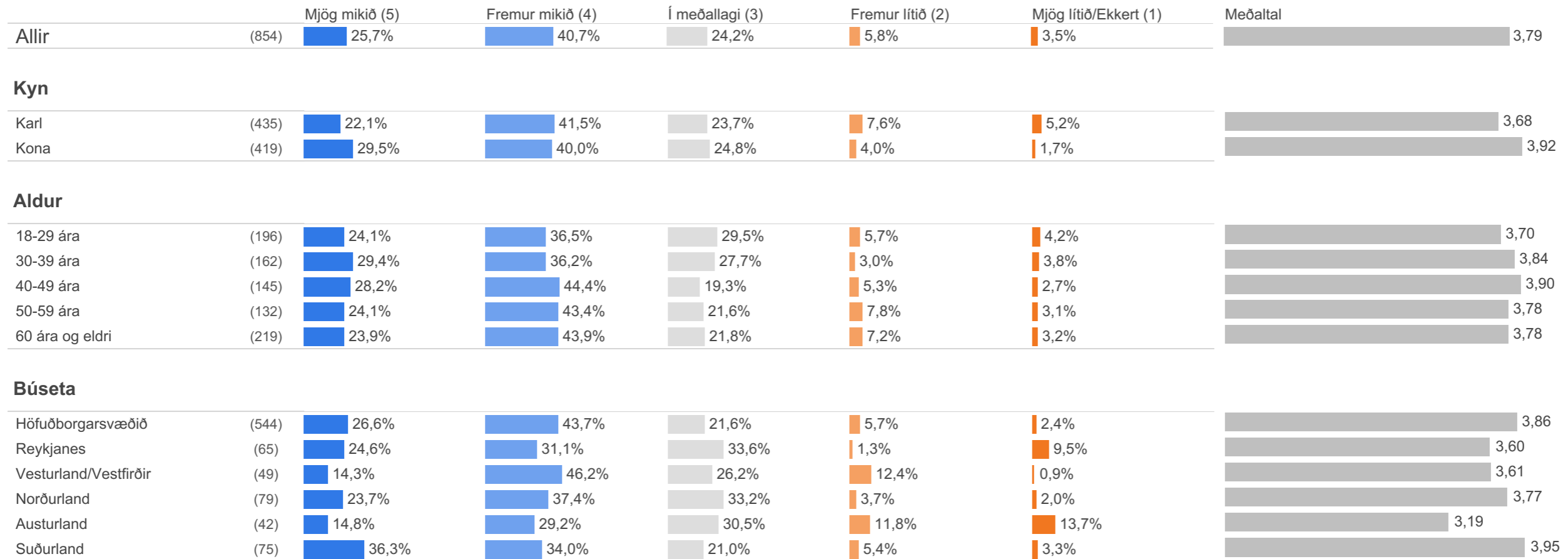


Hér er reiknað meðaltal á fimm punkta kvarða þar sem efsti svarkosturinn fær gildið 5 en neðsti svarkosturinn fær gildið 1, aðrir svarkostir eru þar á milli.

## Sundurliðun eftir 'Finnst þér almennt vel eða illa staðið að verndun náttúru Íslands?' (sp.1)

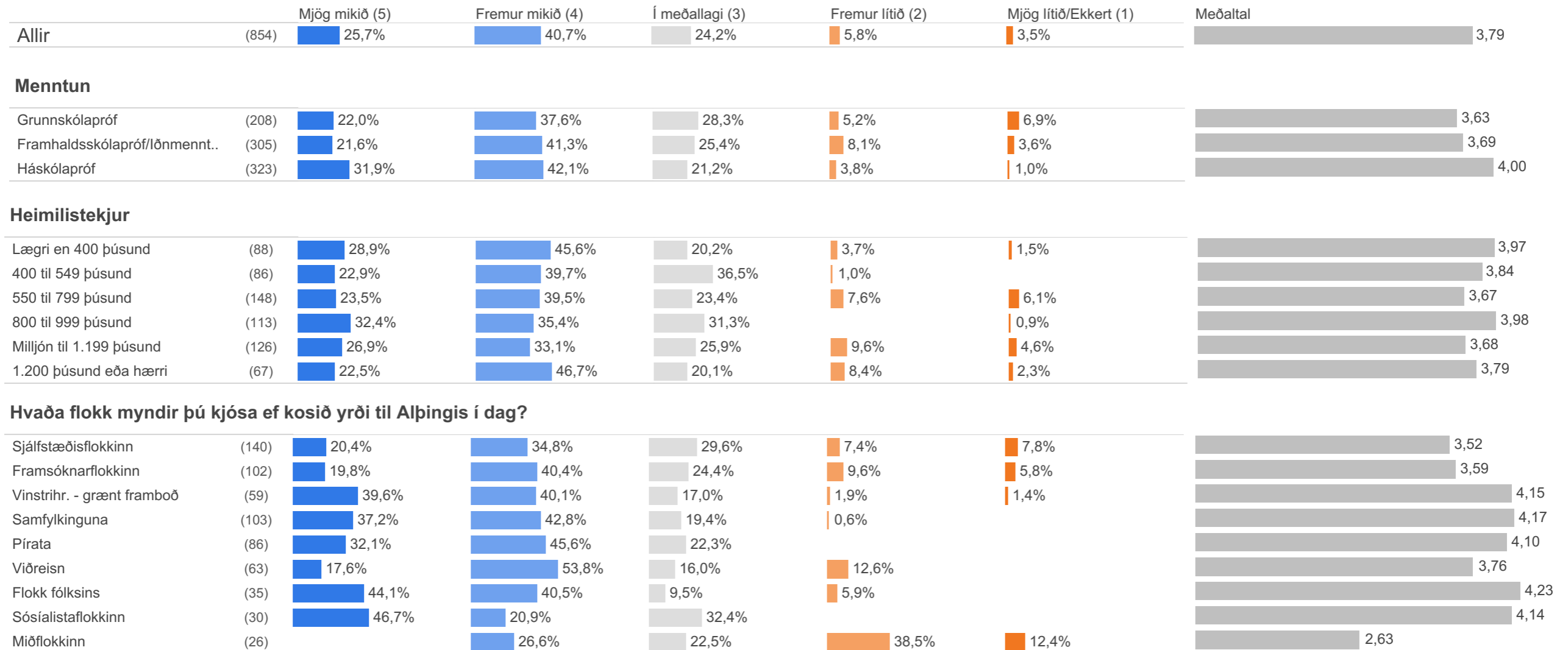
	Mjög mikið (5)	Fremur mikið (4)	Í meðallagi (3)	Fremur lítið (2)	Mjög lítið/Ekkert (1)	Meðaltal
Mjög vel (41)	27,4%	19,2%	21,6%	15,5%	16,4%	3,26
Fremur vel (259)	18,9%	44,3%	26,3%	6,8%	3,7%	3,68
Í meðallagi (327)	21,3%	41,8%	29,5%	4,5%	2,9%	3,74
Fremur illa (154)	41,4%	38,6%	14,7%	5,0%	0,3%	4,16
Mjög illa (34)	52,3%	29,9%	8,4%	1,8%	7,5%	4,18

## 6. Telur þú að þjóðgarðar hafi mikið eða lítið aðdráttarafl fyrir Ísland meðal erlendra ferðamanna?



Fjöldatölur eru í sviga við hvern hóp.

6. Telur þú að þjóðgarðar hafi mikið eða lítið aðdráttarafl fyrir Ísland meðal erlendra ferðamanna?



Fjöldatölur eru í sviga við hvern hóp.

## 6. Telur þú að þjóðgarðar hafi mikið eða lítið aðdráttarafl fyrir Ísland meðal erlendra ferðamanna?

	Mjög mikið (5)	Fremur mikið (4)	Í meðallagi (3)	Fremur lítið (2)	Mjög lítið/Ekkert (1)	Meðaltal
Allir (854)	25,7%	40,7%	24,2%	5,8%	3,5%	3,79

## Hve oft hefur þú heimsótt þjóðgarðinn á Þingvöllum? (sp.8)

	Mjög mikið (5)	Fremur mikið (4)	Í meðallagi (3)	Fremur lítið (2)	Mjög lítið/Ekkert (1)	Meðaltal
Oft (511)	31,4%	41,1%	18,8%	5,5%	3,3%	3,92
Nokkrum sinnum (242)	17,8%	44,7%	31,7%	5,8%		3,75
Aldrei/Sjaldan (89)	18,3%	26,9%	32,5%	8,9%	13,4%	3,28

## Hve oft hefur þú heimsótt Vatnajökulspjóðgarð? (sp.10)

	Mjög mikið (5)	Fremur mikið (4)	Í meðallagi (3)	Fremur lítið (2)	Mjög lítið/Ekkert (1)	Meðaltal
Oft (199)	33,3%	40,4%	18,1%	3,6%	4,5%	3,94
Nokkrum sinnum (261)	26,1%	41,9%	24,5%	6,1%	1,3%	3,85
Aldrei/Sjaldan (389)	22,0%	40,0%	27,5%	6,3%	4,2%	3,69

## Hve oft hefur þú heimsótt þjóðgarðinn Snæfellsjökull? (sp.12)

	Mjög mikið (5)	Fremur mikið (4)	Í meðallagi (3)	Fremur lítið (2)	Mjög lítið/Ekkert (1)	Meðaltal
Oft (158)	35,7%	45,5%	14,7%	3,1%	1,0%	4,12
Nokkrum sinnum (248)	27,6%	39,7%	24,0%	4,8%	3,9%	3,82
Aldrei/Sjaldan (436)	21,4%	39,5%	27,3%	7,6%	4,2%	3,66

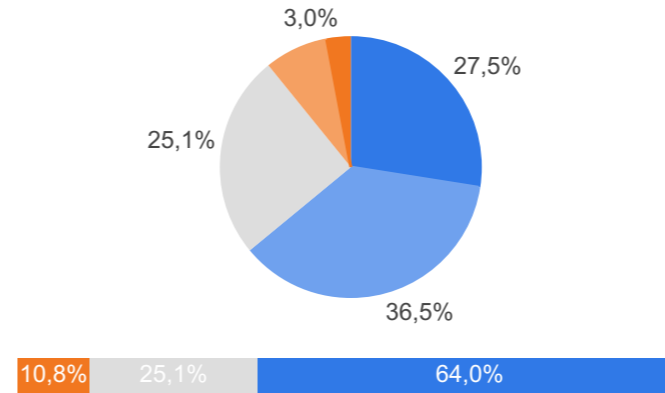
## Hve oft hefur þú farið inn á hálendið? (sp.14)

	Mjög mikið (5)	Fremur mikið (4)	Í meðallagi (3)	Fremur lítið (2)	Mjög lítið/Ekkert (1)	Meðaltal
Oft (241)	28,5%	38,1%	19,2%	7,7%	6,6%	3,74
Nokkrum sinnum (239)	22,5%	39,7%	28,6%	6,1%	3,1%	3,72
Aldrei/Sjaldan (364)	26,4%	42,4%	25,4%	4,2%	1,7%	3,88

Fjöldatölur eru í sviga við hvern hóp.

## 7. Ertu almennt fylgjandi eða andvíg(ur) því að bæta vegi og aðgengi inn á hálendið?

	Fjöldi	%
Mjög fylgjandi (5)	232	27,5%
Fremur fylgjandi (4)	308	36,5%
Í meðallagi (3)	212	25,1%
Fremur andvíg(ur) (2)	66	7,9%
Mjög andvíg(ur) (1)	25	3,0%
Gild svör	844	100,0%
<hr/>		
Svöruðu ekki	44	4,9%
Heildarfjöldi	888	100,0%



Meðaltal	3,78
Vikmörk (±)	0,07
Staðalfrávik	1,04

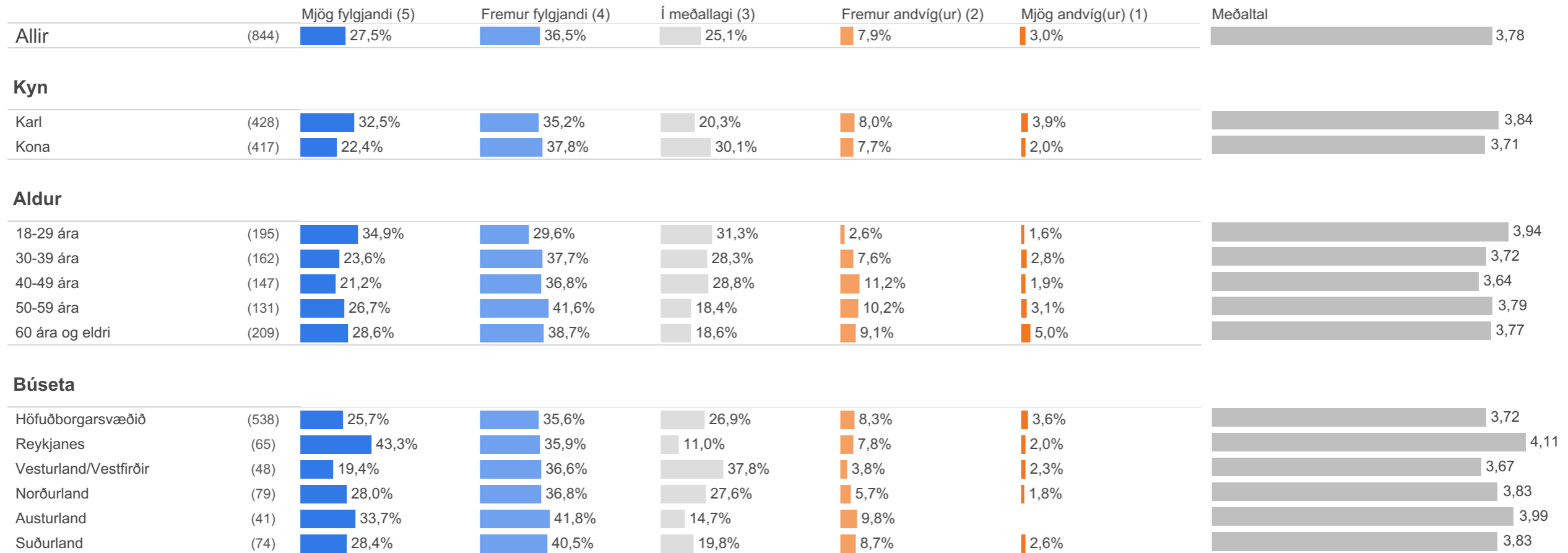
1 2 3 4 5

Hér er reiknað meðaltal á fimm punkta kvarða þar sem efsti svarkosturinn fær gildið 5 en neðsti svarkosturinn fær gildið 1, aðrir svarkostir eru þar á milli.

## Sundurliðun eftir 'Finnst þér almennt vel eða illa staðið að verndun náttúru Íslands?' (sp.1)

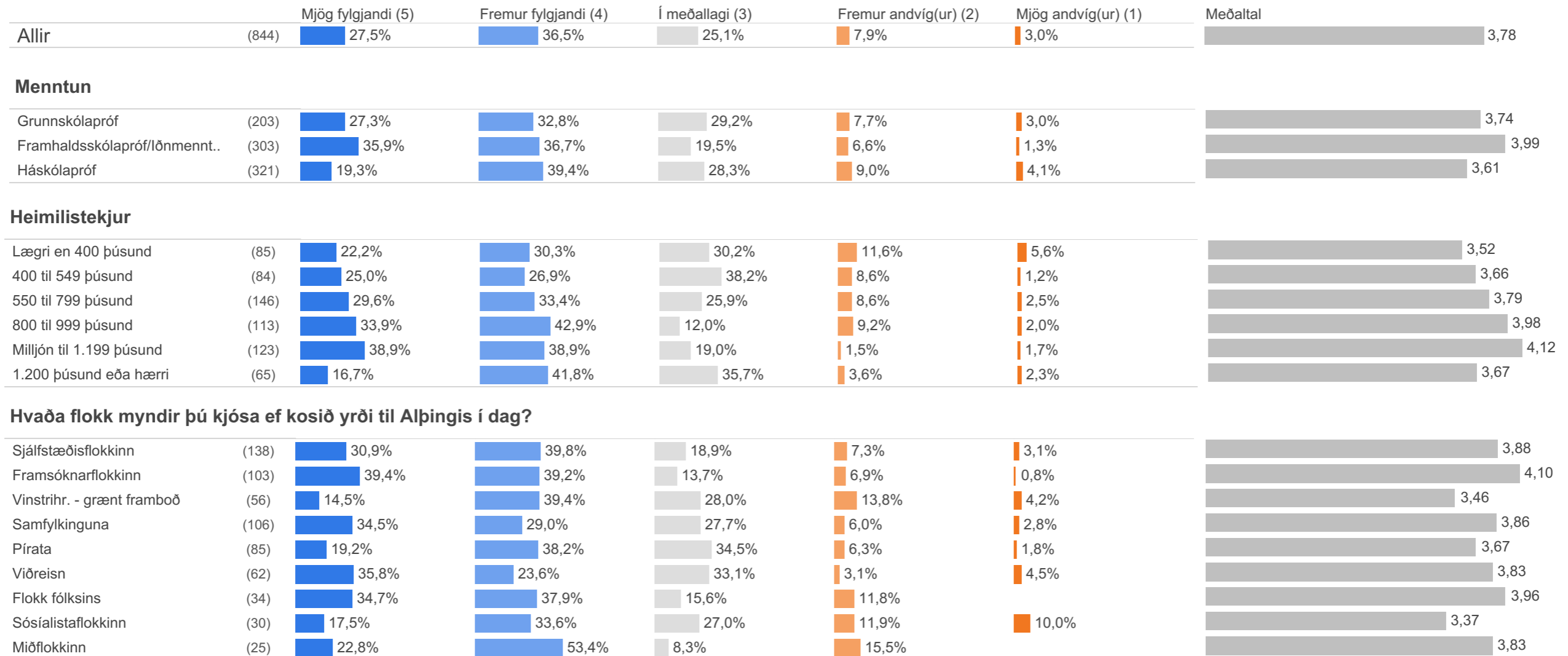
	Mjög fylgjandi (5)	Fremur fylgjandi (4)	Í meðallagi (3)	Fremur andvíg(ur) (2)	Mjög andvíg(ur) (1)	Meðaltal
Mjög vel (40)	51,7%	12,8%	17,1%	15,7%	2,8%	3,95
Fremur vel (257)	34,6%	40,8%	17,2%	5,6%	1,8%	4,01
Í meðallagi (320)	21,7%	39,8%	29,8%	6,3%	2,4%	3,72
Fremur illa (154)	25,2%	27,7%	31,7%	12,0%	3,3%	3,59
Mjög illa (35)	21,4%	37,1%	13,5%	14,8%	13,2%	3,39

## 7. Ertu almennt fylgjandi eða andvíg(ur) því að bæta vegi og aðgengi inn á hálendið?



Fjöldatölur eru í sviga við hvern hóp.

## 7. Ertu almennt fylgjandi eða andvíg(ur) því að bæta vegi og aðgengi inn á hálendið?





















Fjöldatölur eru í sviga við hvern hóp.





















## 7. Ertu almennt fylgjandi eða andvíg(ur) því að bæta vegi og aðgengi inn á hálendið?

		Mjög fylgjandi (5)	Fremur fylgjandi (4)	Í meðallagi (3)	Fremur andvíg(ur) (2)	Mjög andvíg(ur) (1)	Meðaltal
Allir	(844)	 27,5%	 36,5%	 25,1%	 7,9%	 3,0%	 3,78



















## Hve oft hefur þú heimsótt Þjóðgarðinn á Þingvöllum? (sp.8)

Oft	(504)	 30,5%	 33,9%	 23,2%	 8,8%	 3,5%	 3,79
Nokkrum sinnum	(239)	 23,5%	 39,0%	 29,2%	 6,6%	 1,6%	 3,76
Aldrei/Sjaldan	(89)	 23,0%	 42,0%	 24,8%	 6,3%	 4,0%	 3,74



















## Hve oft hefur þú heimsótt Vatnajökulspjóðgarð? (sp.10)

Oft	(195)	 31,7%	 29,1%	 21,9%	 10,1%	 7,2%	 3,68
Nokkrum sinnum	(258)	 33,1%	 35,1%	 23,3%	 7,0%	 1,4%	 3,92
Aldrei/Sjaldan	(384)	 21,9%	 41,4%	 27,7%	 7,2%	 1,9%	 3,74

## Hve oft hefur þú heimsótt Þjóðgarðinn Snæfellsjökull? (sp.12)

Oft	(155)	 32,8%	 32,0%	 20,8%	 6,7%	 7,8%	 3,75
Nokkrum sinnum	(242)	 25,6%	 35,6%	 27,6%	 10,0%	 1,2%	 3,74
Aldrei/Sjaldan	(435)	 27,0%	 38,2%	 25,4%	 7,2%	 2,2%	 3,81

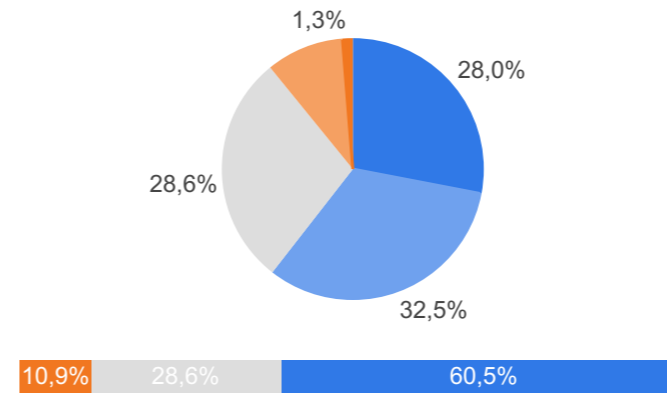
## Hve oft hefur þú farið inn á hálendið? (sp.14)

Oft	(239)	 34,6%	 31,0%	 16,9%	 10,9%	 6,6%	 3,76
Nokkrum sinnum	(237)	 31,9%	 37,5%	 22,3%	 6,5%	 1,8%	 3,91
Aldrei/Sjaldan	(363)	 19,9%	 39,9%	 32,3%	 6,6%	 1,3%	 3,70

Fjöldatölur eru í sviga við hvern hóp.

## 8. Hve oft hefur þú heimsótt þjóðgarðinn á Þingvöllum?

	Fjöldi	%
Mjög oft (5)	242	28,0%
Nokkuð oft (4)	281	32,5%
Nokkrum sinnum (3)	247	28,6%
Sjaldan (2)	83	9,6%
Aldrei (1)	11	1,3%
Gild svör	863	100,0%
<hr/>		
Svöruðu ekki	25	2,8%
Heildarfjöldi	888	100,0%



Meðaltal	3,76
Vikmörk (±)	0,07
Staðalfrávik	1,00

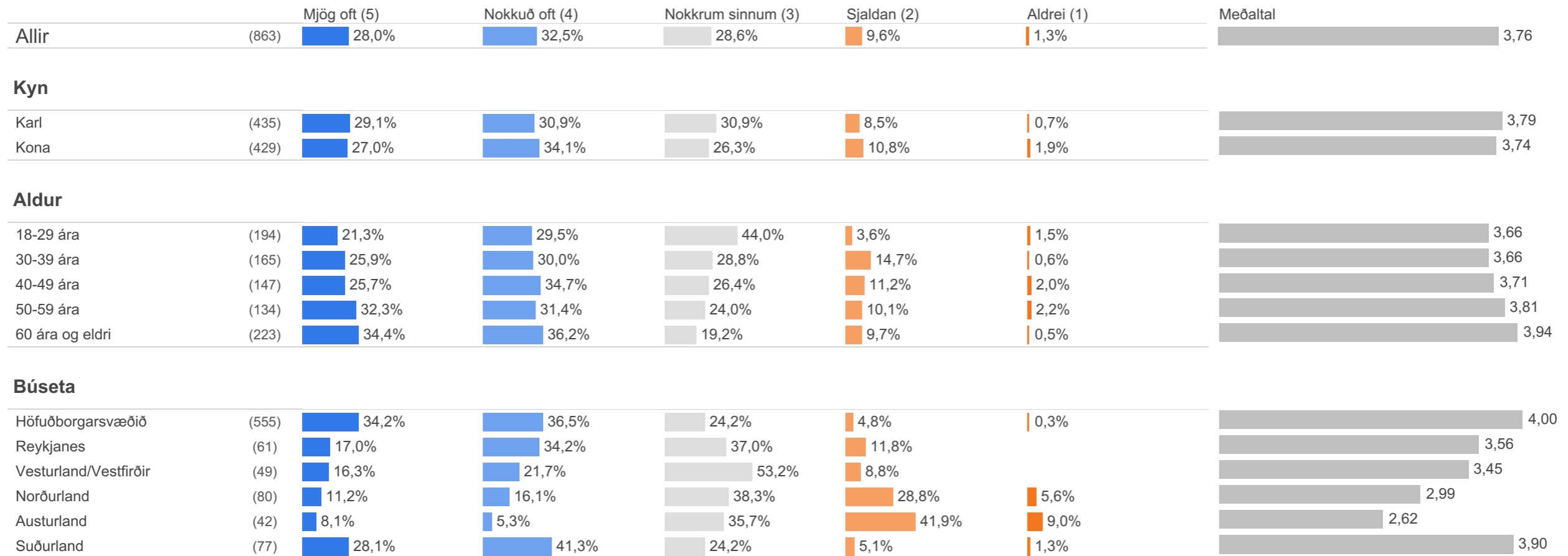


Hér er reiknað meðaltal á fimm punkta kvarða þar sem efsti svarkosturinn fær gildið 5 en neðsti svarkosturinn fær gildið 1, aðrir svarkostir eru þar á milli.

## Sundurliðun eftir 'Finnst þér almennt vel eða illa staðið að verndun náttúru Íslands?' (sp.1)

	Mjög oft (5)	Nokkuð oft (4)	Nokkrum sinnum (3)	Sjaldan (2)	Aldrei (1)	Meðaltal
Mjög vel (41)	28,7%	29,8%	24,0%	15,1%	2,4%	3,67
Fremur vel (259)	27,1%	34,6%	27,8%	8,8%	1,7%	3,77
Í meðallagi (323)	25,2%	32,3%	33,7%	8,2%	0,6%	3,73
Fremur illa (159)	34,6%	30,1%	25,9%	8,5%	0,9%	3,89
Mjög illa (35)	22,4%	43,0%	15,9%	14,6%	4,0%	3,65

## 8. Hve oft hefur þú heimsótt þjóðgarðinn á Þingvöllum?



Fjöldatölur eru í sviga við hvern hóp.

## 8. Hve oft hefur þú heimsótt þjóðgarðinn á Þingvöllum?

		Mjög oft (5)	Nokkuð oft (4)	Nokkrum sinnum (3)	Sjaldan (2)	Aldrei (1)	Meðaltal
Allir	(863)	28,0%	32,5%	28,6%	9,6%	1,3%	3,76

## Menntun

Grunnskólapróf	(206)	19,9%	29,4%	34,0%	14,9%	1,9%	3,51
Framhaldsskólapróf/lönnmennt..	(313)	27,6%	29,9%	32,9%	9,2%	0,3%	3,75
Háskólapróf	(328)	33,8%	35,9%	22,3%	6,5%	1,6%	3,94

## Heimilistekjur

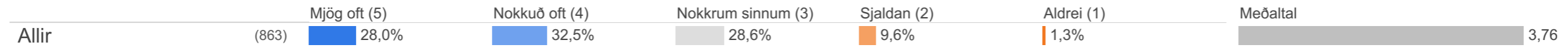
Lægri en 400 þúsund	(90)	23,2%	35,8%	28,0%	9,8%	3,2%	3,66
400 til 549 þúsund	(84)	24,5%	18,0%	44,7%	11,5%	1,2%	3,53
550 til 799 þúsund	(153)	26,5%	29,8%	27,1%	15,1%	1,5%	3,65
800 til 999 þúsund	(117)	31,8%	29,7%	30,1%	7,1%	1,4%	3,83
Milljón til 1.199 þúsund	(125)	27,2%	33,7%	27,5%	10,9%	0,8%	3,76
1.200 þúsund eða hærr	(68)	29,8%	40,0%	19,3%	10,8%		3,89

## Hvaða flokk myndir þú kjósa ef kosið yrði til Alþingis í dag?

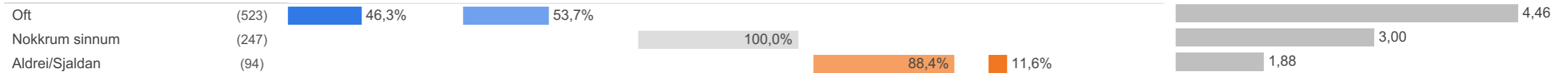
Sjálfstæðisflokkinn	(143)	27,4%	34,8%	29,7%	5,3%	2,8%	3,79
Framsóknarflokkinn	(102)	18,2%	35,9%	33,2%	12,7%		3,60
Vinstrihr. - grænt framboð	(57)	31,4%	32,4%	19,9%	14,5%	1,7%	3,77
Samfylkinguna	(108)	35,6%	22,8%	37,1%	4,5%		3,90
Pírata	(90)	36,1%	27,0%	30,0%	7,0%		3,92
Viðreisn	(62)	29,6%	39,9%	28,8%	1,7%		3,98
Flokk fólksins	(36)	44,3%	25,8%	17,1%	8,1%	4,8%	3,97
Sósíalístaflokkinn	(25)	30,3%	31,2%	27,9%	10,6%		3,81
Miðflokkinn	(25)	13,7%	31,7%	20,1%	23,4%	11,2%	3,13

Fjöldatölur eru í sviga við hvern hóp.

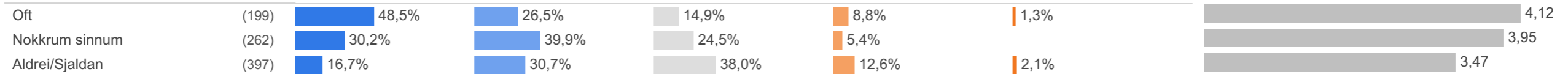
## 8. Hve oft hefur þú heimsótt þjóðgarðinn á Þingvöllum?



## Hve oft hefur þú heimsótt þjóðgarðinn á Þingvöllum? (sp.8)



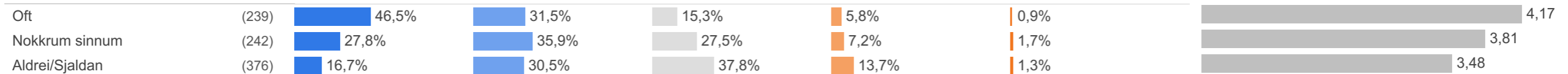
## Hve oft hefur þú heimsótt Vatnajökulspjóðgarð? (sp.10)



## Hve oft hefur þú heimsótt þjóðgarðinn Snæfellsjökull? (sp.12)



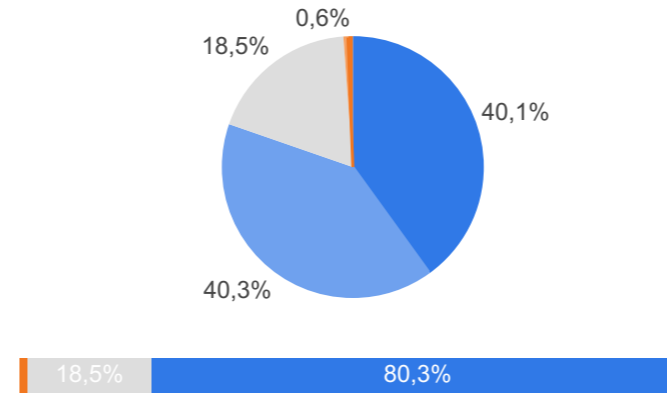
## Hve oft hefur þú farið inn á hálendið? (sp.14)



Fjöldatölur eru í sviga við hvern hóp.

## 9. Hversu jákvæð(ur) eða neikvæð(ur) ertu gagnvart þjóðgarðinum á Þingvöllum?

	Fjöldi	%
Mjög jákvæð(ur) (5)	343	40,1%
Fremur jákvæð(ur) (4)	345	40,3%
Í meðallagi (3)	159	18,5%
Fremur neikvæð(ur) (2)	5	0,6%
Mjög neikvæð(ur) (1)	5	0,6%
Gild svör	857	100,0%
Svöruðu ekki	31	3,5%
Heildarfjöldi	888	100,0%



Meðaltal	4,19
Vikmörk (±)	0,05
Staðalfrávik	0,75


































































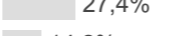










Hér er reiknað meðaltal á fimm punkta kvarða þar sem efsti svarkosturinn fær gildið 5 en neðsti svarkosturinn fær gildið 1, aðrir svarkostir eru þar á milli.

## Sundurliðun eftir 'Finnst þér almennt vel eða illa staðið að verndun náttúru Íslands?' (sp.1)

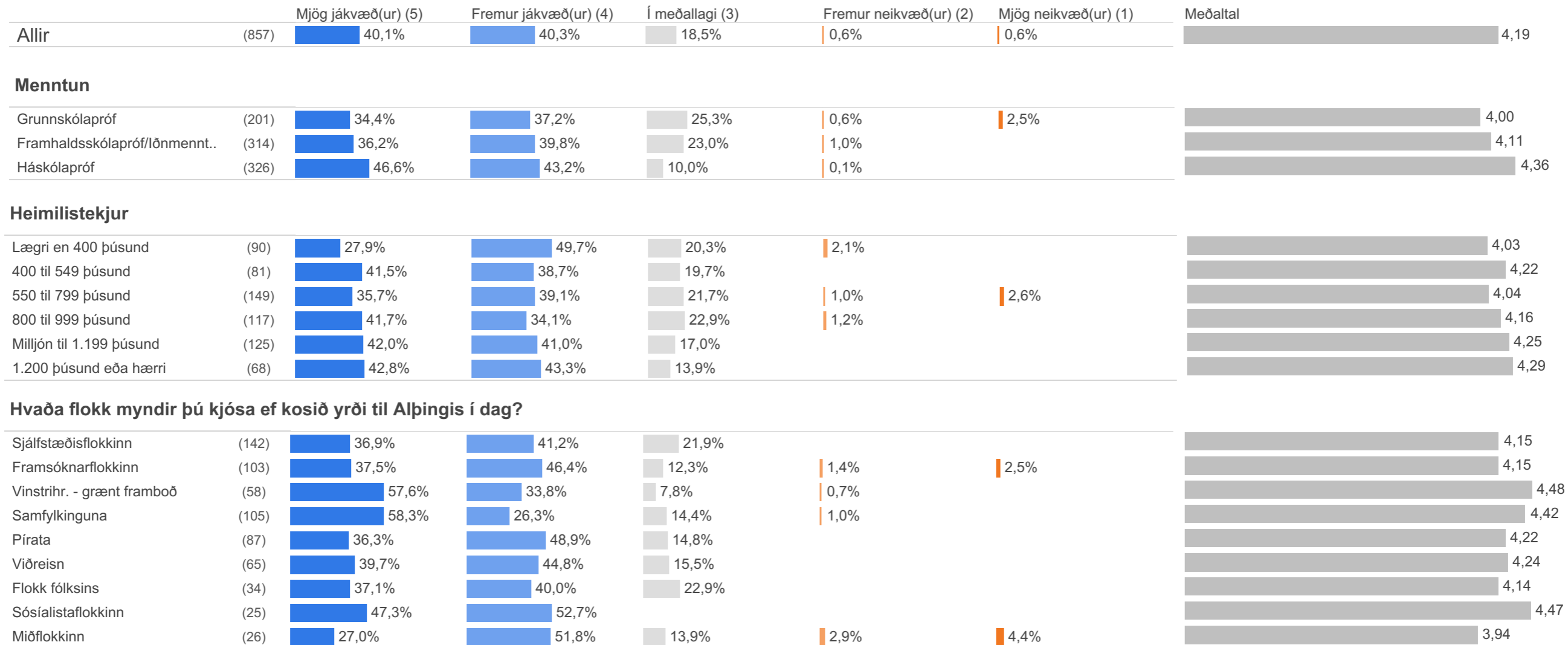
		Mjög jákvæð(ur) (5)	Fremur jákvæð(ur) (4)	Í meðallagi (3)	Fremur neikvæð(ur) (2)	Mjög neikvæð(ur) (1)	Meðaltal
Mjög vel	(41)	52,7%	28,1%	19,2%			4,33
Fremur vel	(260)	40,6%	44,1%	13,6%	0,7%	0,9%	4,23
Í meðallagi	(319)	33,7%	40,8%	25,4%			4,08
Fremur illa	(160)	42,6%	42,6%	14,2%	0,6%		4,27
Mjög illa	(34)	62,9%	15,3%	14,2%		7,5%	4,26

## 9. Hversu jákvæð(ur) eða neikvæð(ur) ertu gagnvart þjóðgarðinum á Þingvöllum?

		Mjög jákvæð(ur) (5)	Fremur jákvæð(ur) (4)	Í meðallagi (3)	Fremur neikvæð(ur) (2)	Mjög neikvæð(ur) (1)	Meðaltal
Allir	(857)	 40,1%	 40,3%	 18,5%	 0,6%	 0,6%	 4,19
<b>Kyn</b>							
Karl	(429)	 44,5%	 36,1%	 18,2%	 0,2%	 0,9%	 4,23
Kona	(428)	 35,6%	 44,4%	 18,9%	 0,9%	 0,3%	 4,14
<b>Aldur</b>							
18-29 ára	(193)	 24,9%	 45,6%	 29,5%			 3,95
30-39 ára	(164)	 38,8%	 37,9%	 20,8%	 0,9%	 1,6%	 4,11
40-49 ára	(146)	 40,2%	 43,2%	 16,7%			 4,23
50-59 ára	(134)	 44,1%	 39,8%	 14,6%	 0,6%	 1,0%	 4,26
60 ára og eldri	(219)	 51,8%	 35,7%	 10,8%	 1,2%	 0,5%	 4,37
<b>Búseta</b>							
Höfuðborgarsvæðið	(552)	 45,6%	 39,3%	 14,6%	 0,5%		 4,30
Reykjanes	(62)	 28,5%	 36,6%	 32,8%		 2,1%	 3,89
Vesturland/Vestfirðir	(49)	 20,7%	 54,0%	 25,3%			 3,95
Norðurland	(79)	 29,7%	 39,0%	 29,9%	 1,4%		 3,97
Austurland	(42)	 28,0%	 33,9%	 27,4%	 1,8%	 8,8%	 3,70
Suðurland	(73)	 39,0%	 46,3%	 14,2%	 0,6%		 4,24

Fjöldatölur eru í sviga við hvern hóp.







## 9. Hversu jákvæð(ur) eða neikvæð(ur) ertu gagnvart þjóðgarðinum á Þingvöllum?


















Fjöldatölur eru í sviga við hvern hóp.



## 9. Hversu jákvæð(ur) eða neikvæð(ur) ertu gagnvart þjóðgarðinum á Þingvöllum?

		Mjög jákvæð(ur) (5)	Fremur jákvæð(ur) (4)	Í meðallagi (3)	Fremur neikvæð(ur) (2)	Mjög neikvæð(ur) (1)	Meðaltal
Allir	(857)	 40,1%	 40,3%	 18,5%	 0,6%	 0,6%	 4,19

## Hve oft hefur þú heimsótt þjóðgarðinn á Þingvöllum? (sp.8)

Oft	(514)	 50,9%	 38,6%	 10,2%	 0,3%		 4,40
Nokkrum sinnum	(241)	 26,0%	 45,1%	 28,8%			 3,97
Aldrei/Sjaldan	(93)	 14,0%	 37,7%	 39,3%	 3,6%	 5,4%	 3,51

## Hve oft hefur þú heimsótt Vatnajökulspjóðgarð? (sp.10)

Oft	(199)	 51,7%	 27,1%	 19,4%	 0,5%	 1,3%	 4,27
Nokkrum sinnum	(260)	 41,6%	 41,1%	 17,3%			 4,24
Aldrei/Sjaldan	(392)	 32,8%	 46,7%	 18,9%	 1,0%	 0,6%	 4,10

## Hve oft hefur þú heimsótt þjóðgarðinn Snæfellsjökull? (sp.12)

Oft	(159)	 50,7%	 34,8%	 14,5%			 4,36
Nokkrum sinnum	(248)	 42,7%	 36,2%	 20,6%	 0,4%		 4,21
Aldrei/Sjaldan	(442)	 34,2%	 44,6%	 19,2%	 0,9%	 1,1%	 4,10

## Hve oft hefur þú farið inn á hálendið? (sp.14)

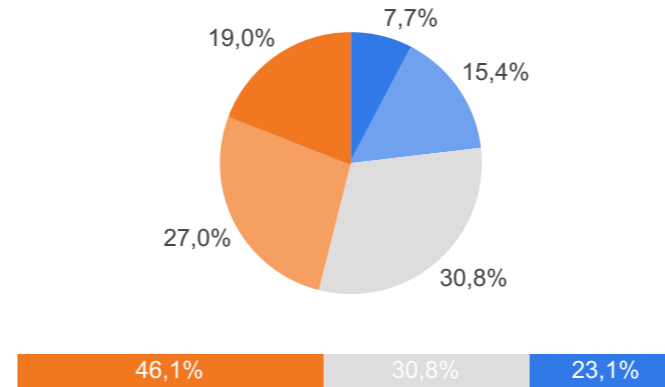
Oft	(239)	 43,7%	 36,3%	 17,4%	 0,4%	 2,1%	 4,19
Nokkrum sinnum	(242)	 40,0%	 40,0%	 20,0%			 4,20
Aldrei/Sjaldan	(372)	 37,4%	 43,1%	 18,5%	 1,0%		 4,17

Fjöldatölur eru í sviga við hvern hóp.

## 10. Hve oft hefur þú heimsótt Vatnajökulsþjóðgarð?

	Fjöldi	%
Mjög oft (5)	67	7,7%
Nokkuð oft (4)	134	15,4%
Nokkrum sinnum (3)	267	30,8%
Sjaldan (2)	235	27,0%
Aldrei (1)	165	19,0%
Gild svör	868	100,0%
Svöruðu ekki	20	2,2%
Heildarfjöldi	888	100,0%

Skýring með spurningu: 'Vatnajökulsþjóðgarður markast af Skaftafelli, Öræfajökli og Breiðamerkursandi í suðri, Lakagígum, Eldgjá og Langasjó í vestri, Vonarskarði í norð-vestri, Herðubreiðalindum, Jökulsárglj..'



Meðaltal	2,66
Vikmörk (±)	0,08
Staðalfrávik	1,19

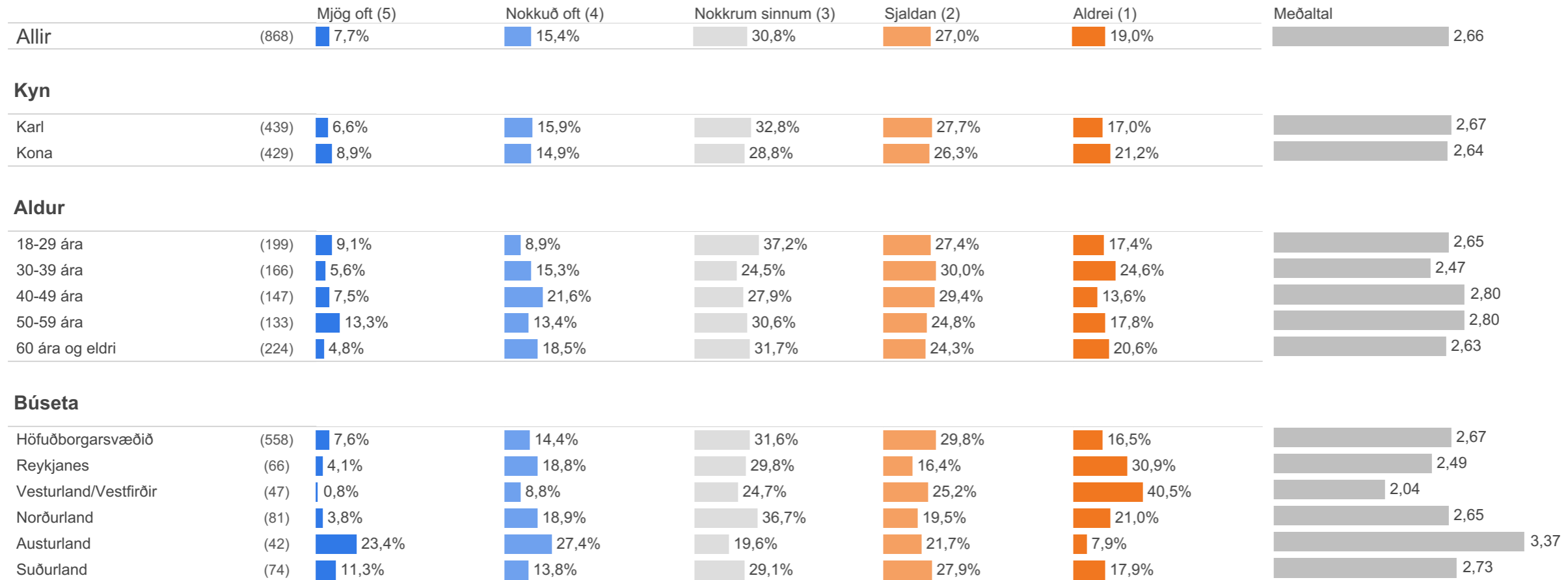


Hér er reiknað meðaltal á fimm punkta kvarða þar sem efsti svarkosturinn fær gildið 5 en neðsti svarkosturinn fær gildið 1, aðrir svarkostir eru þar á milli.

## Sundurliðun eftir 'Finnst þér almennt vel eða illa staðið að verndun náttúru Íslands?' (sp.1)

	Mjög oft (5)	Nokkuð oft (4)	Nokkrum sinnum (3)	Sjaldan (2)	Aldrei (1)	Meðaltal
Mjög vel (41)	19,8%	17,4%	21,2%	19,7%	21,9%	2,93
Fremur vel (260)	6,8%	10,5%	30,5%	27,1%	25,0%	2,47
Í meðallagi (329)	6,3%	18,3%	33,2%	28,2%	14,0%	2,75
Fremur illa (160)	8,2%	13,5%	29,1%	29,9%	19,3%	2,61
Mjög illa (35)	11,8%	23,4%	32,1%	14,9%	17,9%	2,96

## 10. Hve oft hefur þú heimsótt Vatnajökulsþjóðgarð?



Fjöldatölur eru í sviga við hvern hóp.

## 10. Hve oft hefur þú heimsótt Vatnajökulsþjóðgarð?

		Mjög oft (5)	Nokkuð oft (4)	Nokkrum sinnum (3)	Sjaldan (2)	Aldrei (1)	Meðaltal
Allir	(868)	7,7%	15,4%	30,8%	27,0%	19,0%	2,66

## Menntun

Grunnskólapróf	(208)	7,2%	16,7%	23,1%	30,2%	22,7%	2,55
Framhaldsskólapróf/lönnmennt..	(314)	5,5%	9,5%	35,0%	30,3%	19,6%	2,51
Háskólapróf	(330)	10,5%	19,8%	31,3%	22,7%	15,7%	2,87

## Heimilistekjur

Læгри en 400 þúsund	(89)	4,0%	9,1%	38,0%	26,1%	22,9%	2,45
400 til 549 þúsund	(89)	9,6%	12,2%	15,0%	37,5%	25,7%	2,43
550 til 799 þúsund	(151)	5,3%	17,1%	31,4%	24,8%	21,4%	2,60
800 til 999 þúsund	(118)	11,7%	10,7%	29,9%	28,5%	19,2%	2,67
Milljón til 1.199 þúsund	(126)	8,1%	14,1%	42,3%	19,4%	16,1%	2,79
1.200 þúsund eða hærr	(68)	8,9%	22,3%	30,4%	26,8%	11,5%	2,90

## Hvaða flokk myndir þú kjósa ef kosið yrði til Alþingis í dag?

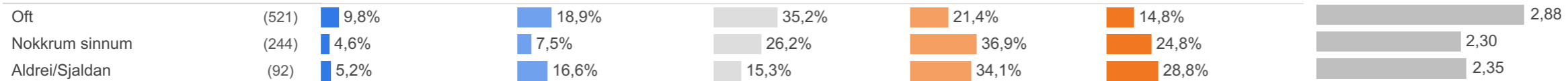
Sjálfstæðisflokkinn	(142)	5,9%	14,1%	32,4%	24,0%	23,7%	2,54
Framsóknarflokkinn	(103)	10,1%	17,0%	34,4%	23,4%	15,1%	2,84
Vinstrihr. - grænt framboð	(58)	19,5%	16,1%	26,0%	24,9%	13,5%	3,03
Samfylkinguna	(107)	5,2%	17,1%	34,6%	28,9%	14,2%	2,70
Pírata	(90)	3,3%	19,4%	30,7%	33,7%	12,9%	2,67
Viðreisn	(63)	12,5%	10,2%	44,9%	16,9%	15,6%	2,87
Flokk fólksins	(36)	2,6%	12,6%	10,6%	29,5%	44,7%	1,99
Sósíalístaflokkinn	(30)	7,1%	9,2%	42,9%	28,0%	12,8%	2,70
Miðflokkinn	(26)	2,1%	12,8%	26,9%	13,8%	44,5%	2,14

Fjöldatölur eru í sviga við hvern hóp.

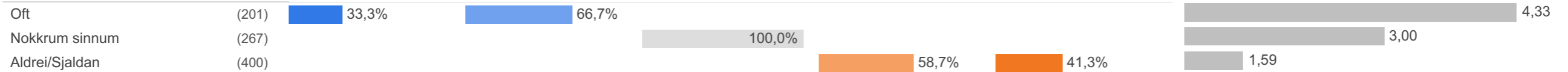
## 10. Hve oft hefur þú heimsótt Vatnajökulsþjóðgarð?



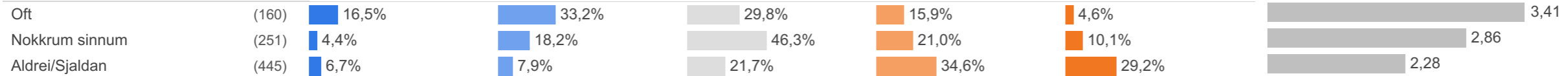
## Hve oft hefur þú heimsótt þjóðgarðinn á Þingvöllum? (sp.8)



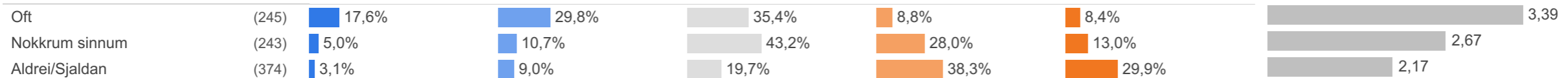
## Hve oft hefur þú heimsótt Vatnajökulsþjóðgarð? (sp.10)



## Hve oft hefur þú heimsótt þjóðgarðinn Snæfellsjökull? (sp.12)



## Hve oft hefur þú farið inn á hálendið? (sp.14)

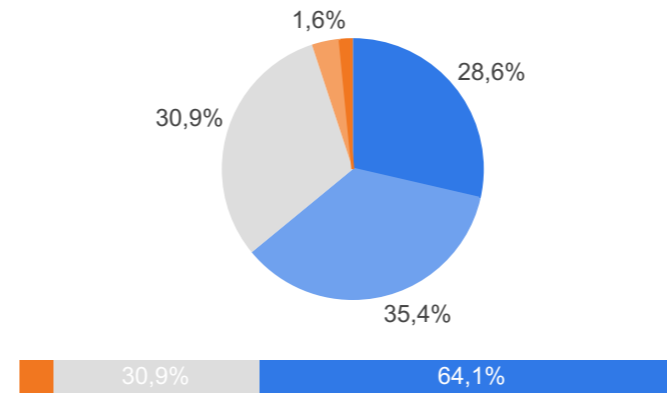


Fjöldatölur eru í sviga við hvern hóp.

## 11. Hversu jákvæð(ur) eða neikvæð(ur) ertu gagnvart Vatnajökulspjóðgarði?

	Fjöldi	%
Mjög jákvæð(ur) (5)	249	28,6%
Fremur jákvæð(ur) (4)	308	35,4%
Í meðallagi (3)	269	30,9%
Fremur neikvæð(ur) (2)	30	3,5%
Mjög neikvæð(ur) (1)	14	1,6%
Gild svör	869	100,0%
<hr/>		
Svöruðu ekki	19	2,1%
Heildarfjöldi	888	100,0%

Skýring með spurningu: 'Vatnajökulspjóðgarður markast af Skaftafelli, Öræfajökli og Breiðamerkursandi í suðri, Lakagígum, Eldgjá og Langasjó í vestri, Vonarskarði í norð-vestri, Herðubreiðalindum, Jökulsárglj..'



Meðaltal	3,86
Vikmörk (±)	0,06
Staðalfrávik	0,92

















































































1 2 3 4 5

Hér er reiknað meðaltal á fimm punkta kvarða þar sem efsti svarkosturinn fær gildið 5 en neðsti svarkosturinn fær gildið 1, aðrir svarkostir eru þar á milli.

## Sundurliðun eftir 'Finnst þér almennt vel eða illa staðið að verndun náttúru Íslands?' (sp.1)

	Mjög jákvæð(ur) (5)	Fremur jákvæð(ur) (4)	Í meðallagi (3)	Fremur neikvæð(ur) (2)	Mjög neikvæð(ur) (1)	Meðaltal
Mjög vel (41)	33,8%	13,9%	32,7%	9,9%	9,8%	3,52
Fremur vel (261)	23,7%	42,1%	28,9%	3,7%	1,6%	3,82
Í meðallagi (328)	24,6%	34,4%	37,8%	3,2%	0,5%	3,80
Fremur illa (158)	39,5%	37,8%	20,4%	1,8%	0,5%	4,14
Mjög illa (34)	43,4%	20,6%	22,9%	13,0%	0,5%	3,81

## 11. Hversu jákvæð(ur) eða neikvæð(ur) ertu gagnvart Vatnajökulsþjóðgarði?

		Mjög jákvæð(ur) (5)	Fremur jákvæð(ur) (4)	Í meðallagi (3)	Fremur neikvæð(ur) (2)	Mjög neikvæð(ur) (1)	Meðaltal
Allir	(869)	 28,6%	 35,4%	 30,9%	 3,5%	 1,6%	 3,86
<b>Kyn</b>							
Karl	(439)	 29,2%	 35,0%	 29,9%	 3,5%	 2,4%	 3,85
Kona	(430)	 28,1%	 35,8%	 31,9%	 3,4%	 0,7%	 3,87
<b>Aldur</b>							
18-29 ára	(199)	 17,7%	 36,2%	 43,3%	 1,9%	 0,9%	 3,68
30-39 ára	(162)	 28,6%	 32,8%	 34,2%	 2,8%	 1,6%	 3,84
40-49 ára	(147)	 31,0%	 37,7%	 28,7%	 2,6%		 3,97
50-59 ára	(134)	 32,7%	 34,8%	 25,7%	 3,7%	 3,1%	 3,90
60 ára og eldri	(227)	 34,3%	 35,6%	 22,2%	 5,8%	 2,2%	 3,94
<b>Búseta</b>							
Höfuðborgarsvæðið	(555)	 32,0%	 39,5%	 25,1%	 2,6%	 0,8%	 3,99
Reykjanes	(67)	 10,2%	 24,5%	 57,4%	 4,7%	 3,2%	 3,34
Vesturland/Vestfirðir	(49)	 21,3%	 36,4%	 42,4%			 3,79
Norðurland	(80)	 24,3%	 31,5%	 39,5%	 4,7%		 3,75
Austurland	(42)	 32,7%	 18,2%	 23,7%	 11,0%	 14,5%	 3,44
Suðurland	(76)	 27,1%	 28,5%	 37,5%	 5,5%	 1,3%	 3,75

Fjöldatölur eru í sviga við hvern hóp.

## 11. Hversu jákvæð(ur) eða neikvæð(ur) ertu gagnvart Vatnajökulsþjóðgarði?

		Mjög jákvæð(ur) (5)	Fremur jákvæð(ur) (4)	Í meðallagi (3)	Fremur neikvæð(ur) (2)	Mjög neikvæð(ur) (1)	Meðaltal
Allir	(869)	28,6%	35,4%	30,9%	3,5%	1,6%	3,86

## Menntun

Grunnskólapróf	(210)	24,2%	32,0%	34,5%	5,7%	3,6%	3,68
Framhaldsskólapróf/lönnmennt..	(316)	24,7%	33,2%	37,4%	3,8%	0,9%	3,77
Háskólapróf	(325)	35,2%	41,1%	21,1%	1,9%	0,7%	4,08

## Heimilistekjur

Lægri en 400 þúsund	(90)	29,8%	32,7%	34,8%	2,1%	0,6%	3,89
400 til 549 þúsund	(88)	24,5%	43,7%	25,2%	6,6%		3,86
550 til 799 þúsund	(151)	27,7%	26,2%	38,2%	4,8%	3,1%	3,70
800 til 999 þúsund	(119)	25,3%	40,4%	32,6%	1,7%		3,89
Milljón til 1.199 þúsund	(126)	29,6%	39,2%	27,5%	3,0%	0,8%	3,94
1.200 þúsund eða hærr	(68)	30,6%	36,4%	28,5%	4,5%		3,93

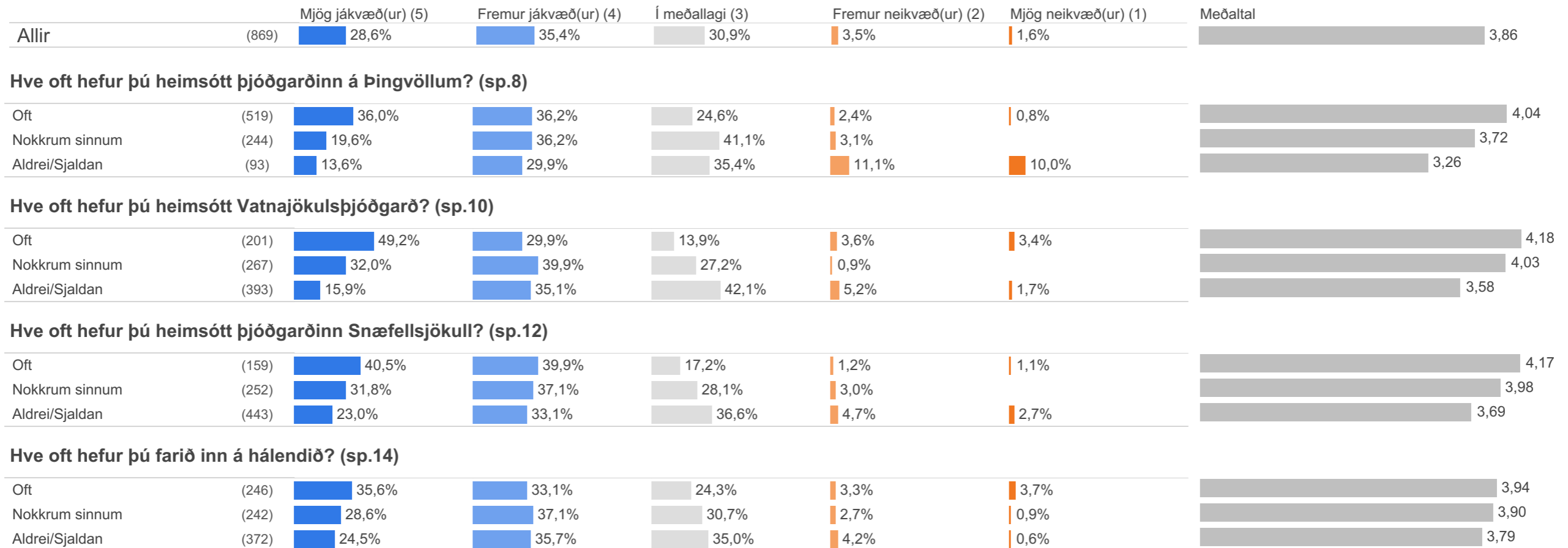
## Hvaða flokk myndir þú kjósa ef kosið yrði til Alþingis í dag?

Sjálfstæðisflokkinn	(144)	17,4%	32,9%	42,0%	5,6%	2,1%	3,58
Framsóknarflokkinn	(103)	26,5%	38,3%	29,9%	2,8%	2,5%	3,83
Vinstrihr. - grænt framboð	(58)	54,6%	26,4%	16,8%	2,2%		4,33
Samfylkinguna	(107)	41,3%	42,6%	12,5%	3,5%		4,22
Pírata	(88)	29,6%	44,0%	25,4%	1,0%		4,02
Viðreisn	(65)	24,2%	40,5%	29,5%	3,0%	2,7%	3,80
Flokk fólksins	(36)	22,8%	32,1%	36,5%	8,6%		3,69
Sósíalístaflokkinn	(29)	39,6%	31,5%	28,9%			4,11
Miðflokkinn	(26)	5,2%	36,1%	34,3%	8,5%	15,9%	3,06

Fjöldatölur eru í sviga við hvern hóp.



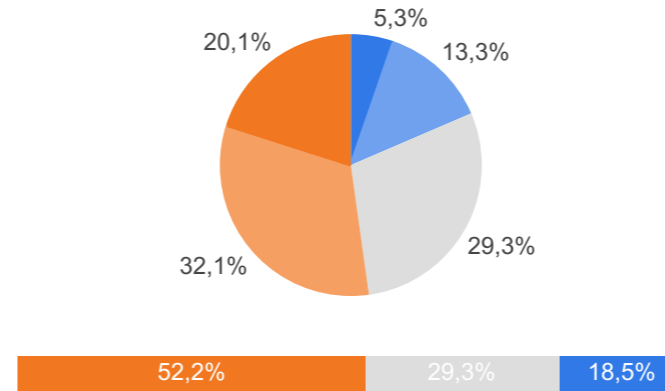
## 11. Hversu jákvæð(ur) eða neikvæð(ur) ertu gagnvart Vatnajökulspjóðgarði?



Fjöldatölur eru í sviga við hvern hóp.

12. Hve oft hefur þú heimsótt þjóðgarðinn Snæfellsjökull (vestasti hluti Snæfellsness)?

	Fjöldi	%
Mjög oft (5)	46	5,3%
Nokkuð oft (4)	114	13,3%
Nokkrum sinnum (3)	252	29,3%
Sjaldan (2)	277	32,1%
Aldrei (1)	173	20,1%
Gild svör	862	100,0%
<hr/>		
Svöruðu ekki	26	2,9%
Heildarfjöldi	888	100,0%



Meðaltal	2,52
Vikmörk (±)	0,08
Staðalfrávik	1,14

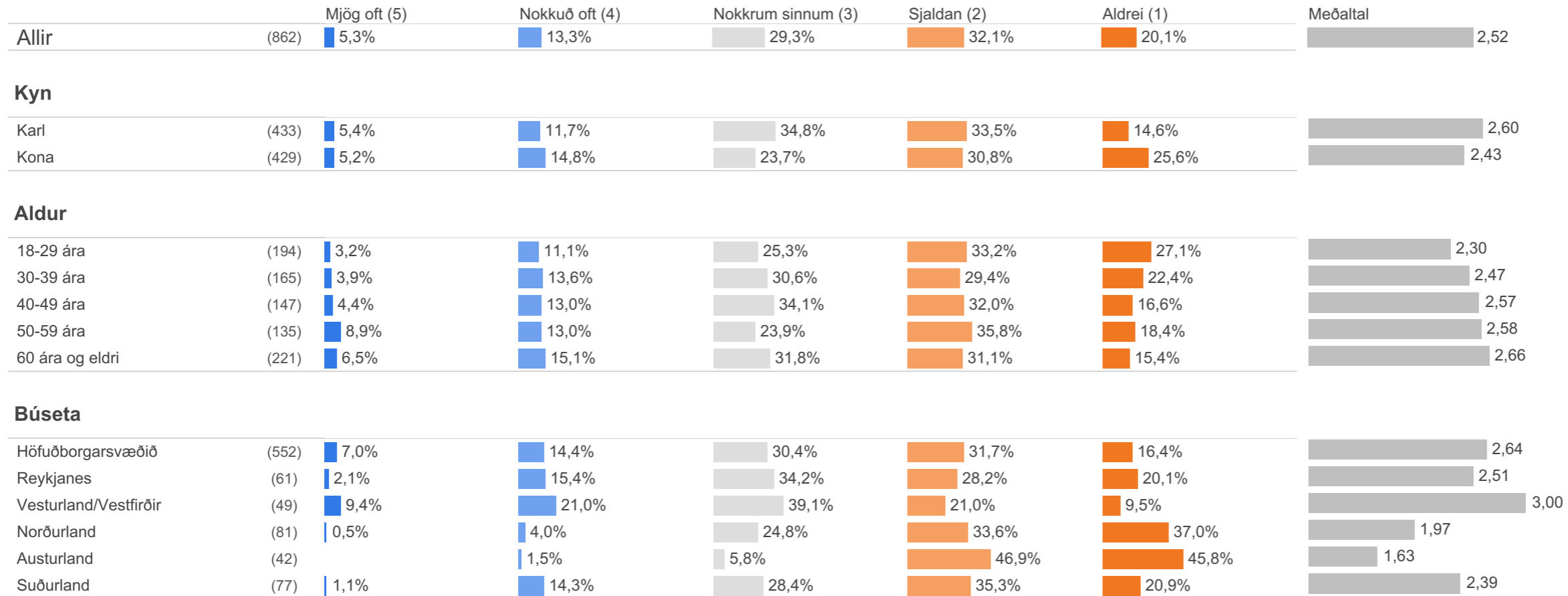


Hér er reiknað meðaltal á fimm punkta kvarða þar sem efsti svarkosturinn fær gildið 5 en neðsti svarkosturinn fær gildið 1, aðrir svarkostir eru þar á milli.

Sundurliðun eftir 'Finnst þér almennt vel eða illa staðið að verndun náttúru Íslands?' (sp.1)

	Mjög oft (5)	Nokkuð oft (4)	Nokkrum sinnum (3)	Sjaldan (2)	Aldrei (1)	Meðaltal
Mjög vel (40)	5,6%	3,6%	13,4%	36,9%	40,5%	1,97
Fremur vel (259)	7,0%	11,3%	31,0%	31,0%	19,7%	2,55
Í meðallagi (325)	3,8%	15,0%	30,9%	30,4%	19,9%	2,52
Fremur illa (158)	4,4%	16,5%	27,6%	33,3%	18,3%	2,56
Mjög illa (35)	11,6%	18,1%	30,9%	30,2%	9,3%	2,93

## 12. Hve oft hefur þú heimsótt þjóðgarðinn Snæfellsjökull (vestasti hluti Snæfellsness)?

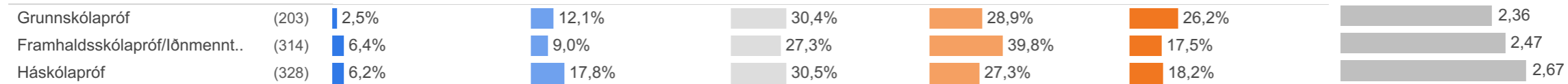


Fjöldatölur eru í sviga við hvern hóp.

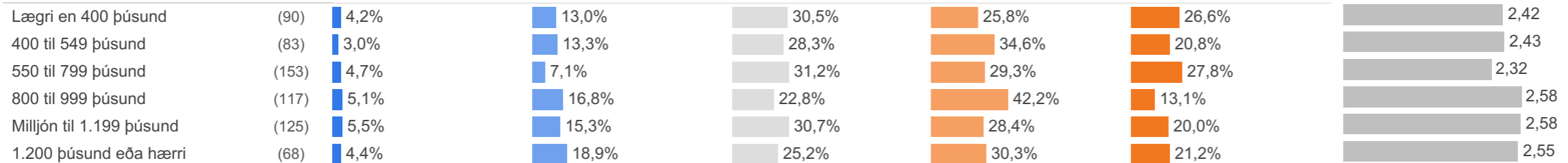
## 12. Hve oft hefur þú heimsótt þjóðgarðinn Snæfellsjökull (vestasti hluti Snæfellsness)?



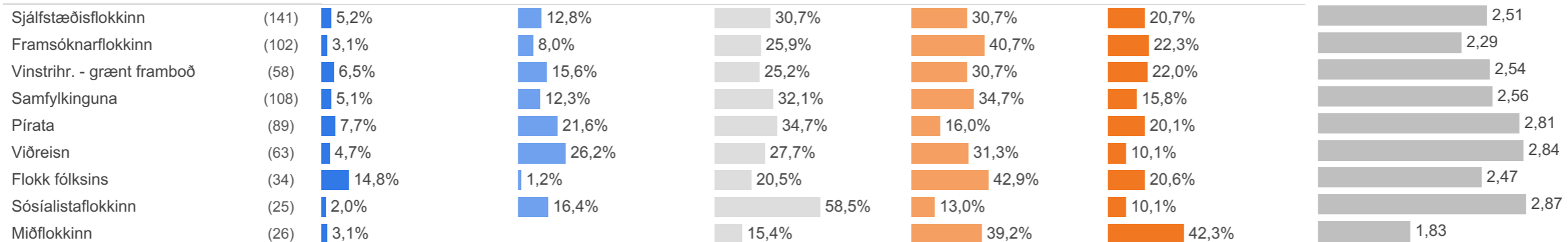
### Menntun



### Heimilistekjur



### Hvaða flokk myndir þú kjósa ef kosið yrði til Alþingis í dag?

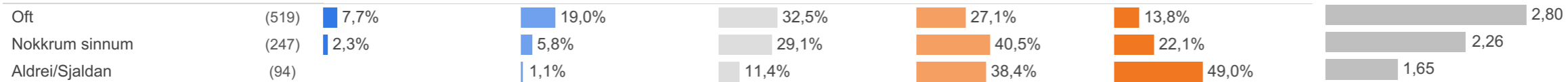


Fjöldatölur eru í sviga við hvern hóp.

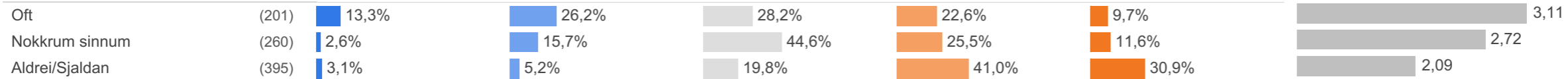
12. Hve oft hefur þú heimsótt þjóðgarðinn Snæfellsjökull (vestasti hluti Snæfellsness)?



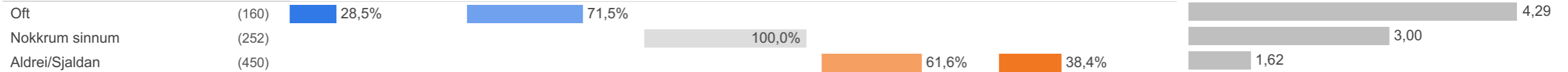
Hve oft hefur þú heimsótt þjóðgarðinn á Þingvöllum? (sp.8)



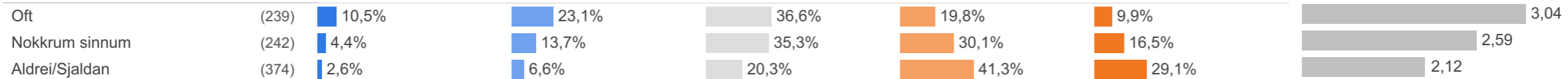
Hve oft hefur þú heimsótt Vatnajökulspjóðgarð? (sp.10)



Hve oft hefur þú heimsótt þjóðgarðinn Snæfellsjökull? (sp.12)



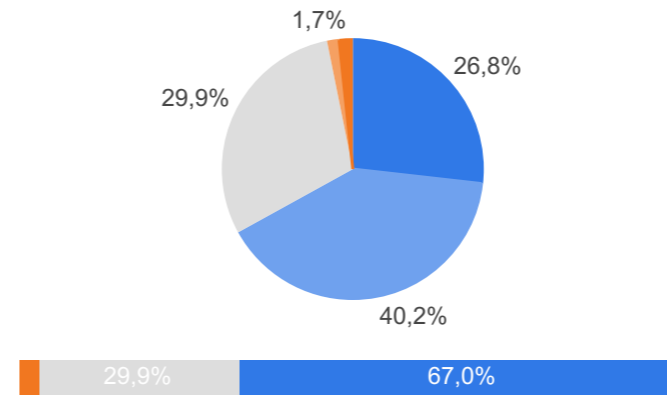
Hve oft hefur þú farið inn á hálendið? (sp.14)



Fjöldatölur eru í sviga við hvern hóp.

## 13. Hversu jákvæð(ur) eða neikvæð(ur) ertu gagnvart þjóðgarðinum Snæfellsjökli (vestasti hluti Snæfellsness)?

	Fjöldi	%
Mjög jákvæð(ur) (5)	229	26,8%
Fremur jákvæð(ur) (4)	343	40,2%
Í meðallagi (3)	255	29,9%
Fremur neikvæð(ur) (2)	13	1,5%
Mjög neikvæð(ur) (1)	14	1,7%
Gild svör	854	100,0%
Svöruðu ekki	34	3,8%
Heildarfjöldi	888	100,0%



Meðaltal	3,89
Vikmörk (±)	0,06
Staðalfrávik	0,84

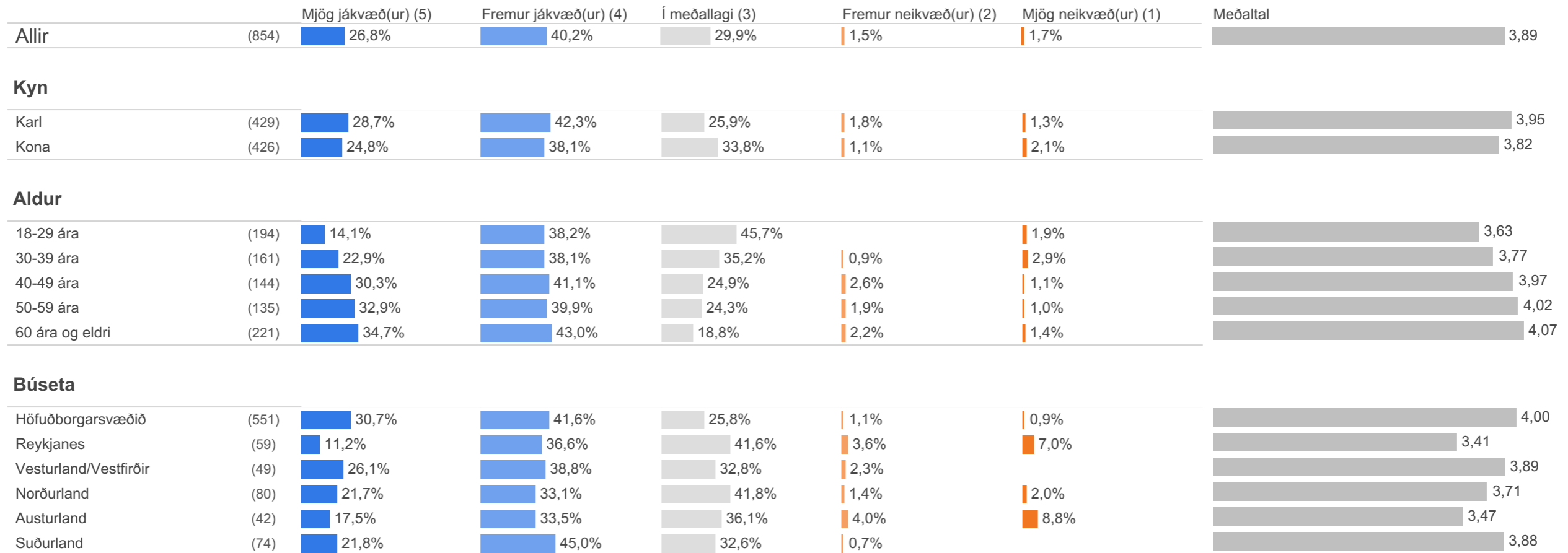
1 2 3 4 5

Hér er reiknað meðaltal á fimm punkta kvarða þar sem efsti svarkosturinn fær gildið 5 en neðsti svarkosturinn fær gildið 1, aðrir svarkostir eru þar á milli.

## Sundurliðun eftir 'Finnst þér almennt vel eða illa staðið að verndun náttúru Íslands?' (sp.1)

	Mjög jákvæð(ur) (5)	Fremur jákvæð(ur) (4)	Í meðallagi (3)	Fremur neikvæð(ur) (2)	Mjög neikvæð(ur) (1)	Meðaltal
Mjög vel (41)	28,3%	31,7%	16,7%	7,7%	15,6%	3,50
Fremur vel (258)	23,5%	44,7%	29,1%	1,7%	0,9%	3,88
Í meðallagi (317)	23,1%	39,0%	37,2%	0,7%	0,5%	3,84
Fremur illa (159)	34,5%	41,6%	22,8%	0,5%	0,5%	4,09
Mjög illa (34)	45,9%	28,3%	12,3%		13,5%	3,93

## 13. Hversu jákvæð(ur) eða neikvæð(ur) ertu gagnvart þjóðgarðinum Snæfellsjökli (vestasti hluti Snæfellsness)?



Fjöldatölur eru í sviga við hvern hóp.

13. Hversu jákvæð(ur) eða neikvæð(ur) ertu gagnvart þjóðgarðinum Snæfellsjökli (vestasti hluti Snæfellsness)?

		Mjög jákvæð(ur) (5)	Fremur jákvæð(ur) (4)	Í meðallagi (3)	Fremur neikvæð(ur) (2)	Mjög neikvæð(ur) (1)	Meðaltal
Allir	(854)	26,8%	40,2%	29,9%	1,5%	1,7%	3,89

**Menntun**

Grunnskólapróf	(202)	18,8%	43,8%	29,2%	2,2%	5,9%	3,68
Framhaldsskólapróf/lönnmennt..	(308)	23,8%	37,9%	35,4%	2,2%	0,8%	3,82
Háskólapróf	(327)	33,8%	41,9%	23,9%	0,4%		4,09

**Heimilistekjur**

Lægri en 400 þúsund	(89)	20,3%	34,0%	43,5%	2,1%		3,73
400 til 549 þúsund	(82)	30,6%	45,0%	20,6%	1,2%	2,5%	4,00
550 til 799 þúsund	(149)	23,7%	29,4%	38,9%	1,2%	6,8%	3,62
800 til 999 þúsund	(118)	22,9%	44,6%	32,0%	0,4%		3,90
Milljón til 1.199 þúsund	(121)	31,6%	43,7%	21,7%	3,0%		4,04
1.200 þúsund eða hærrí	(67)	27,0%	48,1%	24,9%			4,02

**Hvaða flokk myndir þú kjósa ef kosið yrði til Alþingis í dag?**

Sjálfstæðisflokkinn	(141)	17,1%	43,9%	33,8%	3,3%	1,9%	3,71
Framsóknarflokkinn	(103)	15,6%	46,0%	30,8%	1,4%	6,2%	3,63
Vinstrihr. - grænt framboð	(58)	48,5%	31,8%	19,0%	0,6%		4,28
Samfylkinguna	(106)	40,2%	42,1%	17,7%			4,22
Pírata	(88)	30,0%	46,0%	24,0%			4,06
Viðreisn	(65)	25,9%	47,2%	26,2%	0,7%		3,98
Flokk fólksins	(36)	22,8%	37,7%	30,9%	2,8%	5,8%	3,69
Sósíalístaflokkinn	(23)	36,7%	47,7%	10,8%	4,8%		4,16
Miðflokkinn	(25)	23,6%	28,9%	39,8%	3,1%	4,6%	3,64

Fjöldatölur eru í sviga við hvern hóp.



## 13. Hversu jákvæð(ur) eða neikvæð(ur) ertu gagnvart þjóðgarðinum Snæfellsjökli (vestasti hluti Snæfellsness)?

		Mjög jákvæð(ur) (5)	Fremur jákvæð(ur) (4)	Í meðallagi (3)	Fremur neikvæð(ur) (2)	Mjög neikvæð(ur) (1)	Meðaltal
Allir	(854)	26,8%	40,2%	29,9%	1,5%	1,7%	3,89

## Hve oft hefur þú heimsótt þjóðgarðinn á Þingvöllum? (sp.8)

Oft	(514)	35,2%	38,1%	24,6%	1,0%	1,1%	4,05
Nokkrum sinnum	(241)	14,4%	51,4%	32,8%	1,4%		3,79
Aldrei/Sjaldan	(91)	13,5%	20,7%	51,6%	4,7%	9,5%	3,24

## Hve oft hefur þú heimsótt Vatnajökulspjóðgarð? (sp.10)

Oft	(199)	42,3%	36,8%	16,7%	0,9%	3,2%	4,14
Nokkrum sinnum	(258)	30,6%	38,1%	30,4%	0,8%		3,99
Aldrei/Sjaldan	(391)	16,7%	43,5%	35,6%	2,2%	2,0%	3,70

## Hve oft hefur þú heimsótt þjóðgarðinn Snæfellsjökull? (sp.12)

Oft	(160)	50,0%	39,3%	9,7%	0,9%		4,38
Nokkrum sinnum	(247)	27,4%	46,7%	23,6%	1,5%	0,8%	3,98
Aldrei/Sjaldan	(438)	18,1%	36,9%	40,5%	1,7%	2,8%	3,66

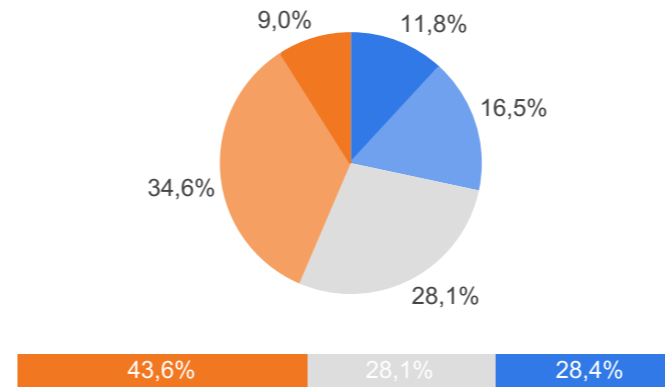
## Hve oft hefur þú farið inn á hálendið? (sp.14)

Oft	(237)	35,2%	39,1%	21,6%	1,2%	3,0%	4,02
Nokkrum sinnum	(241)	25,3%	38,2%	32,1%	1,8%	2,7%	3,82
Aldrei/Sjaldan	(369)	22,1%	42,8%	33,4%	1,5%	0,2%	3,85

Fjöldatölur eru í sviga við hvern hóp.

## 14. Hve oft hefur þú farið inn á hálendið?

	Fjöldi	%
Mjög oft (5)	103	11,8%
Nokkuð oft (4)	143	16,5%
Nokkrum sinnum (3)	243	28,1%
Sjaldan (2)	300	34,6%
Aldrei (1)	78	9,0%
Gild svör	867	100,0%
<hr/>		
Svöruðu ekki	21	2,3%
Heildarfjöldi	888	100,0%



Meðaltal	2,88
Vikmörk (±)	0,08
Staðalfrávik	1,17

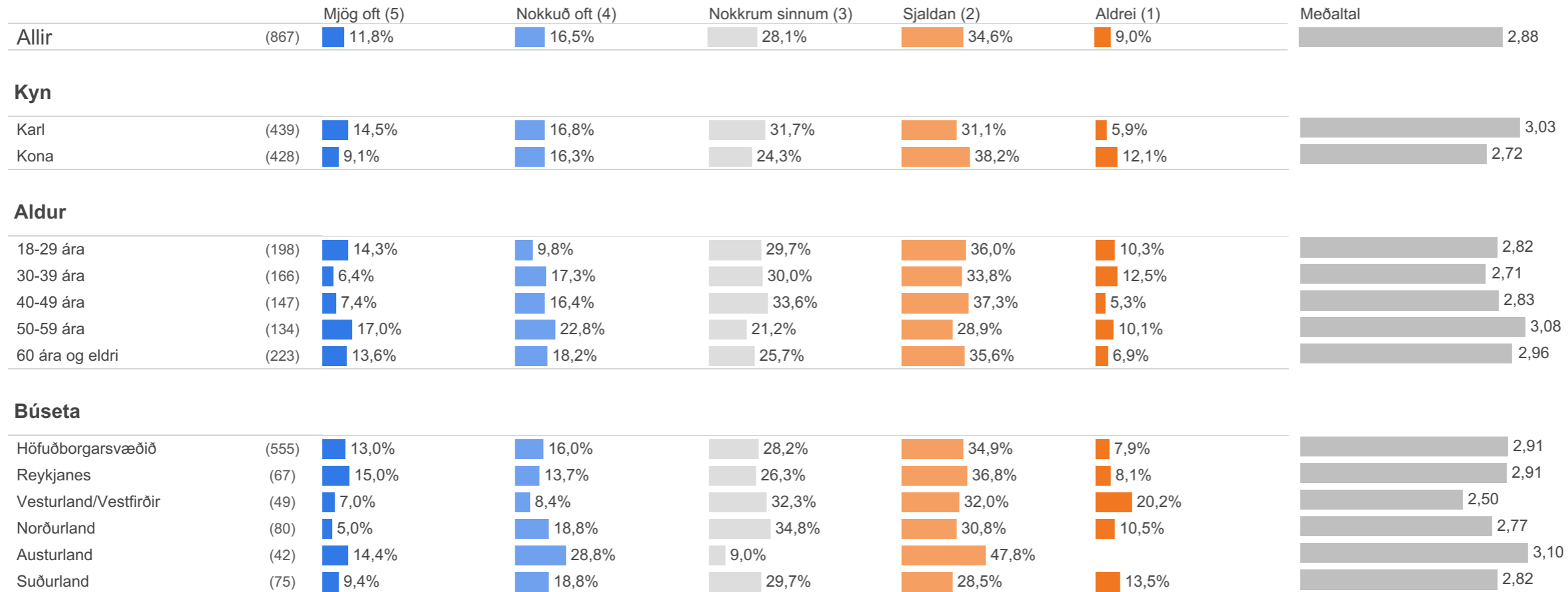


Hér er reiknað meðaltal á fimm punkta kvarða þar sem efsti svarkosturinn fær gildið 5 en neðsti svarkosturinn fær gildið 1, aðrir svarkostir eru þar á milli.

## Sundurliðun eftir 'Finnst þér almennt vel eða illa staðið að verndun náttúru Íslands?' (sp.1)

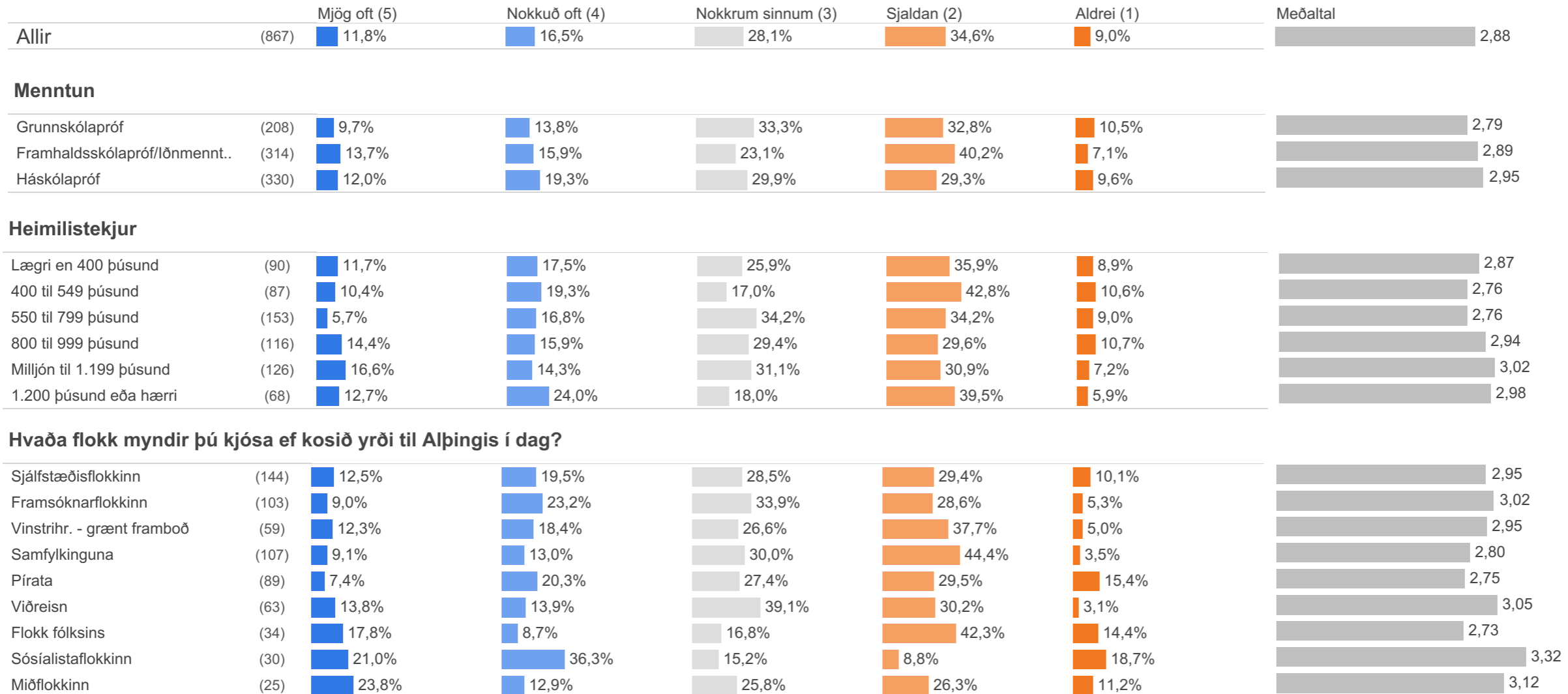
	Mjög oft (5)	Nokkuð oft (4)	Nokkrum sinnum (3)	Sjaldan (2)	Aldrei (1)	Meðaltal
Mjög vel (41)	18,7%	14,2%	36,7%	25,0%	5,4%	3,16
Fremur vel (260)	11,8%	17,1%	25,5%	36,0%	9,5%	2,86
Í meðallagi (326)	11,9%	16,3%	29,6%	33,8%	8,4%	2,90
Fremur illa (160)	10,9%	14,2%	29,0%	36,3%	9,5%	2,81
Mjög illa (35)	17,6%	31,7%	19,5%	21,3%	9,9%	3,26

## 14. Hve oft hefur þú farið inn á hálendið?



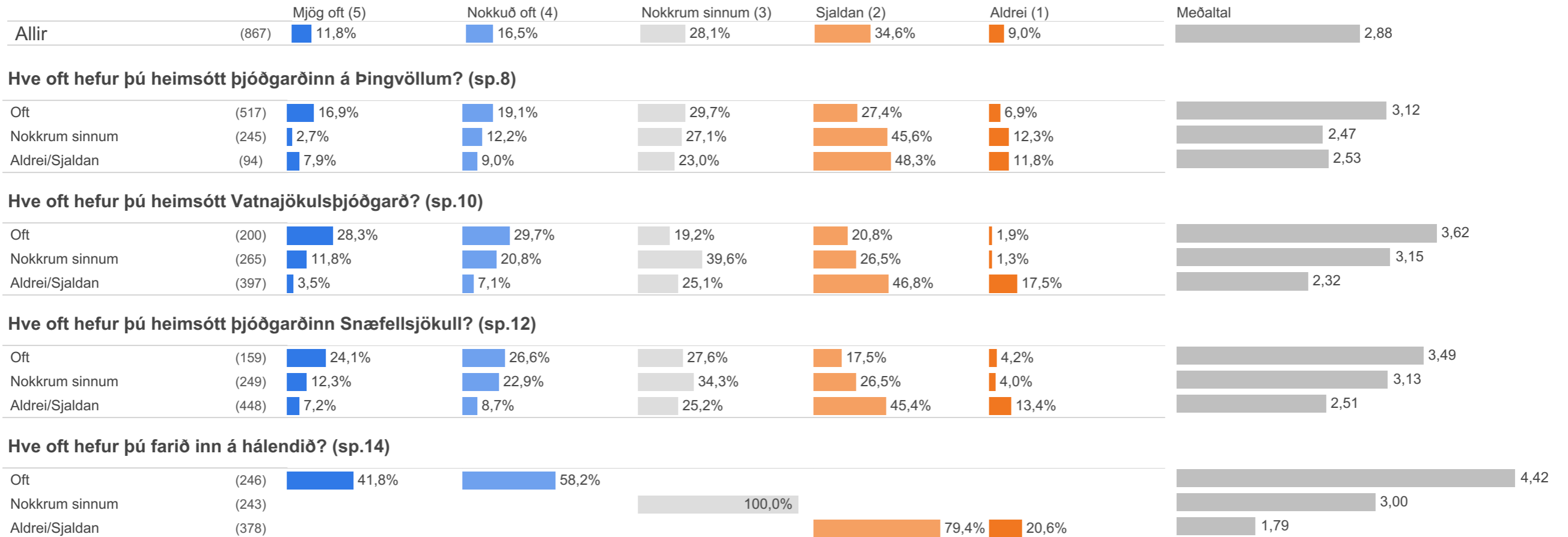
Fjöldatölur eru í sviga við hvern hóp.

## 14. Hve oft hefur þú farið inn á hálendið?







Fjöldatölur eru í sviga við hvern hóp.

14. Hve oft hefur þú farið inn á hálendið?



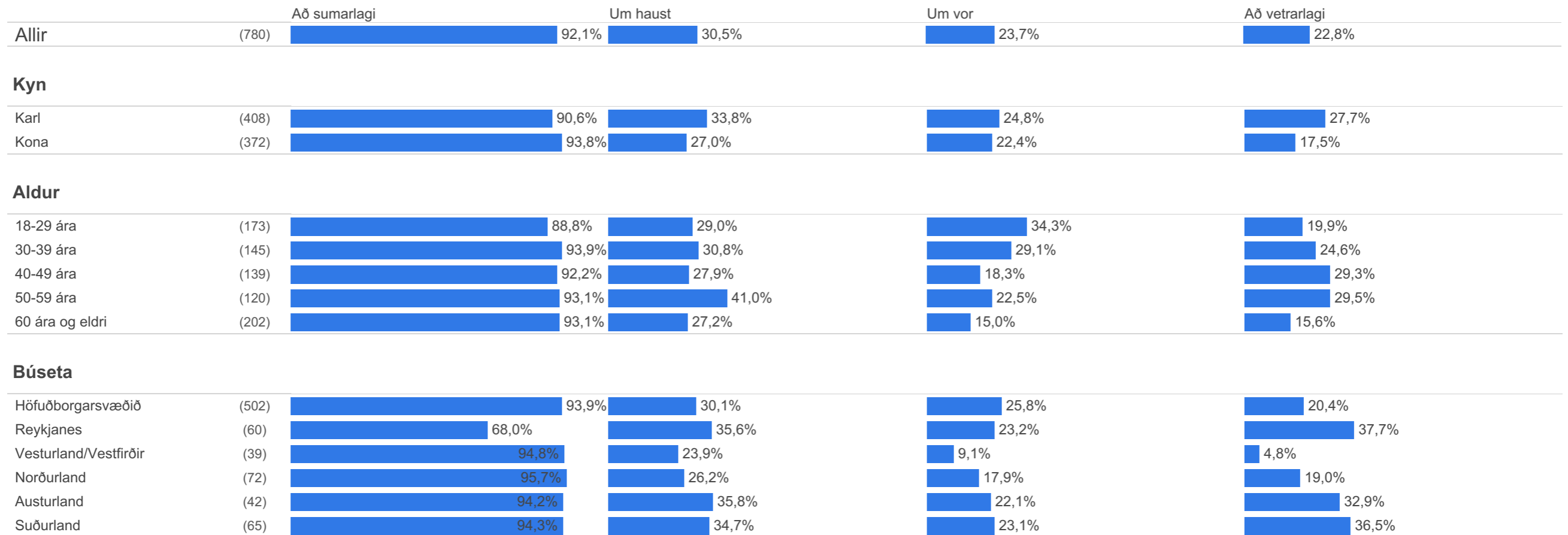
Fjöldatölur eru í sviga við hvern hóp.

## 15. Á hvað árstíma hefur það verið?

	Fjöldi	%	
Að sumarlagi	719	92,1%	 92,1%
Um haust	238	30,5%	 30,5%
Um vor	184	23,7%	 23,7%
Að vetrarlagi	178	22,8%	 22,8%
Gild svör	1.319	100,0%	0% 100%
Fjöldi svarenda	878	100,0%	
Svöruðu ekki	10	1,1%	
Fengu ekki spurninguna	99	11,1%	
Heildarfjöldi	888	100,0%	

Aðeins þeir sem sögðust hafa heimsótt hálendið í spurningu 14 fengu þessa spurningu  
Hægt var að nefna fleiri en einn svarmöguleika, því eru fleiri svör en svarendur.

## 15. Á hvað árstíma hefur það verið?



Fjöldatölur eru í sviga við hvern hóp.

## 15. Á hvað árstíma hefur það verið?

		Að sumarlagi	Um haust	Um vor	Að vetrarlagi
Allir	(780)	92,1%	30,5%	23,7%	22,8%

## Menntun

Grunnskólapróf	(185)	86,5%	29,5%	21,2%	34,3%
Framhaldsskólapróf/lönnmennt..	(286)	91,6%	30,2%	25,8%	18,5%
Háskólapróf	(296)	96,2%	31,8%	23,4%	20,2%

## Heimilistekjur

Lægri en 400 þúsund	(82)	93,2%	37,1%	22,9%	17,4%
400 til 549 þúsund	(72)	78,5%	36,0%	28,0%	25,7%
550 til 799 þúsund	(137)	92,5%	26,8%	23,7%	19,4%
800 til 999 þúsund	(103)	94,3%	33,7%	33,2%	21,3%
Milljón til 1.199 þúsund	(117)	90,2%	23,7%	16,8%	28,2%
1.200 þúsund eða hærrí	(64)	95,8%	27,7%	21,6%	16,8%

## Hvaða flokk myndir þú kjósa ef kosið yrði til Alþingis í dag?

Sjálfstæðisflokkinn	(129)	88,4%	34,7%	22,1%	19,8%
Framsóknarflokkinn	(97)	97,3%	27,9%	17,4%	28,4%
Vinstrihr. - grænt framboð	(56)	96,3%	33,4%	27,4%	24,8%
Samfylkinguna	(104)	89,0%	21,7%	24,0%	6,6%
Pírata	(72)	98,5%	27,4%	25,4%	12,1%
Viðreisn	(61)	96,2%	28,2%	26,2%	30,2%
Flokk fólksins	(28)	88,9%	39,2%	16,0%	33,4%
Sósíalístaflokkinn	(25)	80,3%	67,9%	42,0%	68,1%
Miðflokkinn	(22)	69,2%	17,1%	5,9%	38,5%

Fjöldatölur eru í sviga við hvern hóp.



## 15. Á hvað árstíma hefur það verið?

		Að sumarlagi	Um haust	Um vor	Að vetrarlagi
Allir	(780)	92,1%	30,5%	23,7%	22,8%

## Hve oft hefur þú heimsótt þjóðgarðinn á Þingvöllum? (sp.8)

		Að sumarlagi	Um haust	Um vor	Að vetrarlagi
Oft	(480)	94,3%	37,3%	26,0%	26,6%
Nokkrum sinnum	(208)	91,3%	17,6%	19,3%	11,8%
Aldrei/Sjaldan	(83)	86,7%	19,0%	15,9%	22,0%

## Hve oft hefur þú heimsótt Vatnajökulspjóðgarð? (sp.10)

		Að sumarlagi	Um haust	Um vor	Að vetrarlagi
Oft	(196)	97,8%	45,7%	32,3%	33,2%
Nokkrum sinnum	(261)	89,8%	32,1%	24,1%	23,7%
Aldrei/Sjaldan	(320)	90,4%	19,9%	17,9%	15,3%

## Hve oft hefur þú heimsótt þjóðgarðinn Snæfellsjökull? (sp.12)

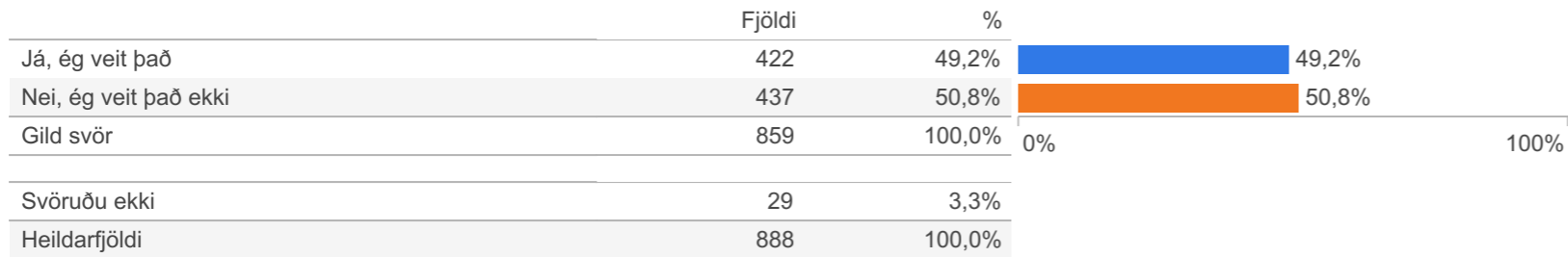
		Að sumarlagi	Um haust	Um vor	Að vetrarlagi
Oft	(152)	96,0%	44,3%	33,0%	27,6%
Nokkrum sinnum	(237)	94,7%	36,1%	23,5%	25,9%
Aldrei/Sjaldan	(382)	90,1%	20,9%	18,9%	17,9%

## Hve oft hefur þú farið inn á hálendið? (sp.14)


		Að sumarlagi	Um haust	Um vor	Að vetrarlagi
Oft	(245)	92,0%	58,8%	39,1%	46,0%
Nokkrum sinnum	(240)	94,1%	27,0%	22,9%	21,0%
Aldrei/Sjaldan	(295)	90,7%	9,9%	11,4%	5,1%

Fjöldatölur eru í sviga við hvern hóp.

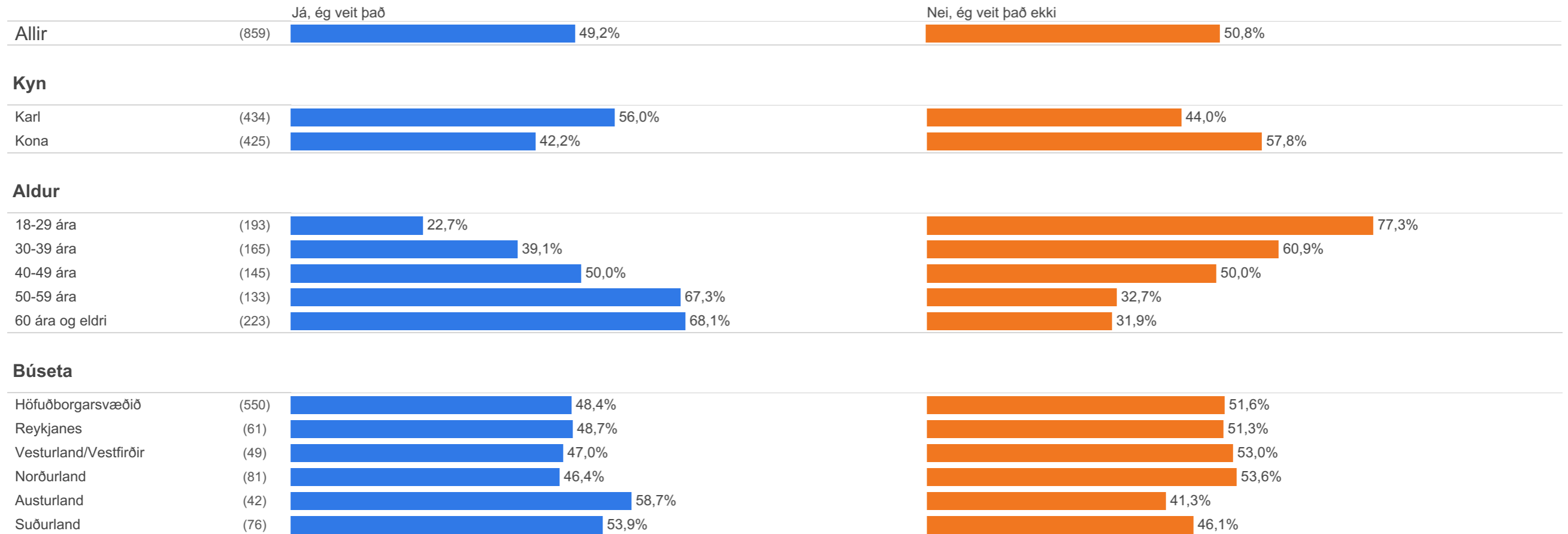
## 16. Veist þú hver merking orðsins „þjóðlenda“ er eða veistu það ekki?



## Sundurliðun eftir 'Finnst þér almennt vel eða illa staðið að verndun náttúru Íslands?' (sp.1)



## 16. Veist þú hver merking orðsins „þjóðlenda“ er eða veistu það ekki?



Fjöldatölur eru í sviga við hvern hóp.


16. Veist þú hver merking orðsins „þjóðlenda' er eða veistu það ekki?



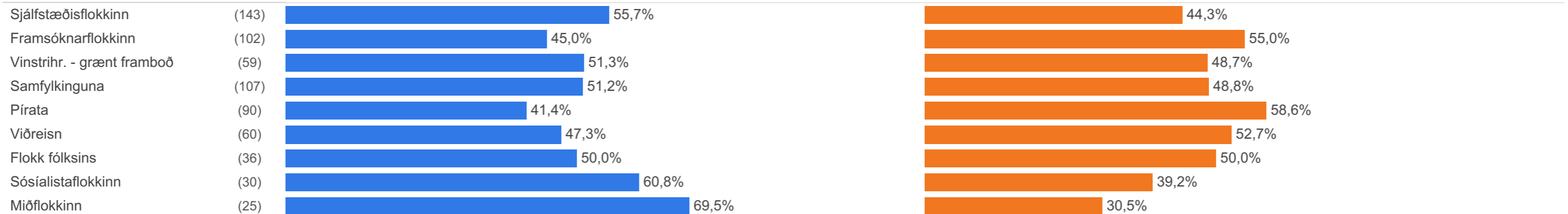
**Menntun**



**Heimilistekjur**



**Hvaða flokk myndir þú kjósa ef kosið yrði til Alþingis í dag?**




Fjöldatölur eru í sviga við hvern hóp.


## 16. Veist þú hver merking orðsins „þjóðlenda' er eða veistu það ekki?




## Hve oft hefur þú heimsótt þjóðgarðinn á Þingvöllum? (sp.8)




## Hve oft hefur þú heimsótt Vatnajökulspjóðgarð? (sp.10)



## Hve oft hefur þú heimsótt þjóðgarðinn Snæfellsjökull? (sp.12)







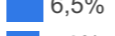
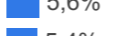
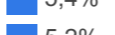


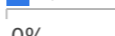

## Hve oft hefur þú farið inn á hálendið? (sp.14)



Fjöldatölur eru í sviga við hvern hóp.



























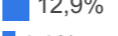














## 17. Getur þú nefnt eitt eða fleiri friðlýst svæði í þínum landshluta?

## 10 mest nefndu svæðin á landsvísu

	Fjöldi	%	
Þingvellir	131	40,9%	 40,9%
Reykjanesfólkvangur	41	12,8%	 12,8%
Vatnajökulsþjóðgarður	33	10,3%	 10,3%
Gróttá	23	7,3%	 7,3%
Rauðhólar	21	6,5%	 6,5%
Búrfell	18	5,6%	 5,6%
Þjóðgarðurinn Snæfellsjökull	17	5,4%	 5,4%
Gullfoss	17	5,2%	 5,2%
Geysissvæðið	16	5,0%	 5,0%
Álafoss	13	4,0%	 4,0%
Gild svör	582	100,0%	0%  100%
Fjöldi svarenda	321	100,0%	
Nefndu aðeins svæði sem er ekki friðlýst	37	4,1%	
Dettur ekkert í hug	17	1,9%	
Svöruðu ekki	514	57,8%	
Heildarfjöldi	888	100,0%	

Spurningin var opin spurning sem var flokkuð í ofanstandandi flokka. Hægt var að nefna fleiri en eitt svæði og því eru fleiri svör en svarendur.

## Sundurliðun eftir 'Finnst þér almennt vel eða illa staðið að verndun náttúru Íslands?' (sp.1)

	Þingvellir	Reykjanes- fólkvangur	Vatnajökuls- þjóðgarður	Gróttá	Rauðhólar	Búrfell	Gullfoss	Geysissvæðið	Þjóðgarðurinn Snæfellsjökull	Álafoss
Mjög vel (17)	 55,8%	 4,7%	 27,6%						 5,6%	
Fremur vel (96)	 44,6%	 5,4%	 9,3%	 3,7%	 5,4%	 4,6%	 6,2%	 4,2%	 6,8%	 4,7%
Í meðallagi (110)	 33,1%	 22,2%	 7,0%	 8,1%	 8,4%	 4,9%	 5,6%	 5,6%	 5,6%	
Fremur illa (69)	 43,1%	 13,3%	 13,4%	 12,9%	 6,2%	 10,7%	 4,9%	 5,4%	 1,4%	 10,6%
Mjög illa (12)	 44,7%	 6,6%		 6,0%	 10,1%	 6,0%	 8,1%	 11,5%	 5,0%	

## 17. Getur þú nefnt eitt eða fleiri friðlýst svæði í þínum landshluta?

		Pingvellir	Reykjanes- fólkvangur	Vatnajökuls- þjóðgarður	Gróttá	Rauðhólar	Búrfell	Þjóðgarðurinn Snæfellsjökull	Gullfoss	Geysissvæðið	Álafoss
<b>Allir</b>	(321)	40,9%	12,8%	10,3%	7,3%	6,5%	5,6%	5,4%	5,2%	5,0%	4,0%
<b>Kyn</b>											
Karl	(185)	45,8%	17,9%	11,0%	6,1%	4,3%	2,9%	4,3%	5,5%	5,2%	1,8%
Kona	(136)	34,3%	5,8%	9,2%	8,9%	9,4%	9,3%	7,0%	4,7%	4,6%	7,1%
<b>Aldur</b>											
18-29 ára	(43)	33,1%	11,3%		7,4%	3,3%	12,0%	7,5%	4,1%	4,1%	8,8%
30-39 ára	(54)	31,7%	12,6%	16,5%	12,1%	5,6%	13,5%	2,8%	1,8%		6,9%
40-49 ára	(56)	34,5%	15,3%	16,2%	15,1%	13,5%	7,1%	6,7%	6,5%	5,4%	6,4%
50-59 ára	(58)	40,0%	13,2%	14,9%	5,0%	8,1%	2,7%	3,8%	3,8%	3,8%	1,3%
60 ára og eldri	(110)	52,4%	11,9%	5,7%	2,1%	3,7%		6,2%	7,3%	8,1%	1,0%
<b>Búseta</b>											
Höfuðborgarsvæðið	(199)	52,7%	16,3%	3,8%	11,8%	10,4%	9,1%	2,5%	5,0%	5,0%	6,5%
Reykjanes	(15)	23,1%	55,1%					2,6%			
Vesturland/Vestfirðir	(23)	4,4%	2,3%	3,5%				36,2%	3,5%	3,5%	
Norðurland	(24)			25,0%				1,8%			
Austurland	(23)			42,0%				14,9%			
Suðurland	(38)	59,2%		23,9%					15,2%	13,6%	

Fjöldatölur eru í sviga við hvern hóp.

17. Getur þú nefnt eitt eða fleiri friðlýst svæði í þínum landshluta?

		Pingvellir	Reykjanes- fólkvangur	Vatnajökuls- þjóðgarður	Gróttá	Rauðhólar	Búrfell	Þjóðgarðurinn Snæfellsjökull	Gullfoss	Geysissvæðið	Álafoss
Allir	(321)	40,9%	12,8%	10,3%	7,3%	6,5%	5,6%	5,4%	5,2%	5,0%	4,0%

Menntun

Grunnskólapróf	(75)	40,9%	17,7%	13,8%	8,3%	4,3%	7,8%	5,7%	2,9%	2,9%	9,2%
Framhaldsskólapróf/lönnmennt..	(108)	42,4%	8,0%	11,9%	2,9%	3,7%	3,8%	4,9%	6,0%	5,9%	2,1%
Háskólapróf	(135)	39,3%	13,4%	7,2%	10,4%	10,0%	6,0%	5,8%	5,2%	4,7%	2,8%

Heimilistekjur

Lægri en 400 þúsund	(32)	40,3%	9,3%	2,4%		7,3%		5,6%	5,6%	1,5%	
400 til 549 þúsund	(30)	43,8%	21,0%	8,3%		9,7%	12,8%	1,8%	1,4%	6,3%	12,8%
550 til 799 þúsund	(44)	48,2%	18,3%	14,6%	14,7%	4,7%	3,2%	6,4%	3,7%	7,9%	
800 til 999 þúsund	(46)	36,4%	7,5%	12,8%	5,1%	4,3%	2,2%	5,3%	7,6%	3,8%	3,7%
Milljón til 1.199 þúsund	(50)	34,2%	7,3%	16,4%	8,3%	8,0%	2,9%	3,2%	3,2%	3,5%	4,0%
1.200 þúsund eða hærrí	(30)	36,7%	9,8%	6,8%	10,4%	4,4%	21,3%	8,7%	8,7%	5,9%	4,6%

Hvaða flokk myndir þú kjósa ef kosið yrði til Alþingis í dag?

Sjálfstæðisflokkinn	(47)	50,4%	8,5%	10,0%	3,9%	2,5%		9,8%	9,1%	10,4%	3,9%
Framsóknarflokkinn	(36)	39,1%	3,6%	23,0%	3,1%		1,3%	7,9%	12,9%	7,4%	
Vinstrihr. - grænt framboð	(27)	18,5%	21,5%	9,0%	6,4%	1,9%	1,4%	12,0%		3,4%	
Samfylkinguna	(49)	40,0%	15,4%	2,1%	10,7%	5,3%	5,1%	0,8%	4,9%	3,6%	2,9%
Pírata	(32)	54,4%	15,9%	5,1%	7,8%	15,4%	9,1%	3,6%	3,5%	4,7%	8,7%
Viðreisn	(20)	44,4%	21,9%	4,1%	10,7%	24,9%	12,4%	2,4%			4,8%
Flokk fólksins	(14)	58,8%	7,4%	26,2%	11,4%	15,2%			6,6%	6,6%	11,4%
Sósíalístaflokkinn	(17)	31,0%	7,5%	17,7%	5,9%	4,4%	30,3%	6,5%			21,8%
Miðflokkinn	(14)	31,3%		9,3%	3,8%						

Fjöldatölur eru í sviga við hvern hóp.



## 17. Getur þú nefnt eitt eða fleiri friðlýst svæði í þínum landshluta?

		Pingvellir	Reykjanes- fólkvangur	Vatnajökuls- þjóðgarður	Gróttá	Rauðhólar	Búrfell	Þjóðgarðurinn Snæfellsjökull	Gullfoss	Geysissvæðið	Álafoss
Allir	(321)	40,9%	12,8%	10,3%	7,3%	6,5%	5,6%	5,4%	5,2%	5,0%	4,0%

## Hve oft hefur þú heimsótt þjóðgarðinn á Pingvöllum? (sp.8)

Oft	(219)	44,9%	16,3%	6,8%	10,0%	8,9%	5,3%	6,1%	6,0%	5,5%	4,2%
Nokkrum sinnum	(72)	36,9%	5,5%	14,5%	2,1%	1,6%	8,8%	3,6%	4,7%	5,3%	5,2%
Aldrei/Sjaldan	(29)	21,9%	2,8%	25,8%				4,9%			

## Hve oft hefur þú heimsótt Vatnajökulsþjóðgarð? (sp.10)

Oft	(104)	38,2%	18,3%	20,7%	4,2%	4,7%	4,5%	7,1%	6,1%	4,2%	1,8%
Nokkrum sinnum	(103)	38,8%	12,2%	5,8%	8,7%	5,8%	4,6%	3,8%	6,1%	6,5%	2,9%
Aldrei/Sjaldan	(114)	45,5%	7,8%	4,7%	8,9%	8,7%	7,6%	5,5%	3,4%	4,3%	7,1%

## Hve oft hefur þú heimsótt þjóðgarðinn Snæfellsjökull? (sp.12)

Oft	(76)	47,6%	19,4%	8,9%	4,9%	5,4%	5,2%	9,7%	7,0%	5,7%	5,5%
Nokkrum sinnum	(117)	40,5%	16,1%	7,4%	10,9%	6,7%	9,2%	4,5%	1,8%	3,3%	4,7%
Aldrei/Sjaldan	(127)	36,6%	6,0%	13,8%	5,5%	7,0%	2,6%	3,8%	6,9%	6,1%	2,6%

## Hve oft hefur þú farið inn á hálendið? (sp.14)

Oft	(138)	40,5%	17,9%	14,7%	5,2%	6,1%	4,9%	3,8%	7,4%	6,8%	1,0%
Nokkrum sinnum	(86)	43,1%	14,2%	4,4%	13,2%	8,0%	5,4%	6,2%	2,4%	2,1%	4,5%
Aldrei/Sjaldan	(96)	38,3%	4,5%	8,2%	5,2%	5,8%	6,9%	7,2%	4,5%	4,9%	8,0%

Fjöldatölur eru í sviga við hvern hóp.